




€uro Parquet SUR



Laminado
MeisterDesign. laminate



**¡POR SUERTE
ES LAMINADO!**





¡POR SUERTE ES LAMINADO!



El nuevo suelo laminado **MeisterDesign**. laminate

Robusto, fácil de cuidar, absolutamente de moda y, a pesar de ello, intemporal: con nuestro suelo laminado, habrá encontrado a un compañero de piso ideal. El laminado es, desde hace años, el revestimiento de suelo duro más vendido, y es sinónimo como ningún otro suelo de facilidad de cuidado y resistencia al desgaste, sin olvidar que se ha perfeccionado y se sigue perfeccionando constantemente tanto técnica como visualmente. Un revestimiento de suelo muy sencillo que requiere poca atención y con el que se mantienen los suelos bonitos y resistentes durante muchos años. Garantizado.

¿Por qué es tan bonito el laminado de MEISTER?

Para el laminado de alta calidad de MEISTER, las superficies se someten a un grabado especial. De esta manera los poros, los rellenos de los nudos, las grietas y otras estructuras visibles en el suelo también se hacen palpables. Esto confiere a los suelos laminados de MEISTER aún más autenticidad. Algo que es casi evidente es que, dentro de la amplia gama de nuestras decoraciones, cualquier persona encontrará el suelo de sus sueños.




¿Por qué el laminado de MEISTER es tan silencioso?

La estructura estable de nuestros tableros de laminado contribuye de forma decisiva a la reducción de ruidos: cuanto más grueso y pesado sea un tablón, de una forma más suave y silenciosa se puede pasar por encima de él. Los suelos laminados de MEISTER con recubrimiento insonorizante integrado (identificado con una «S» en el nombre del producto) cuentan con una capa aislante elástica pesada compuesta de una mezcla de mineral y tiza PUR de alta calidad. Esta capa reduce los valores acústicos de forma óptima, además de equilibrar las pequeñas irregularidades del suelo. Esto logra un contacto resistente y liso con el sustrato, y evita la formación de ruido.



¿Por qué el laminado de MEISTER es tan fácil de cuidar?

Si no está muy sucio, basta con pasar la aspiradora. No es necesario dedicar tiempo a aceitar o sellar la superficie, sino que esta se conserva bonita durante muchos años casi sin esfuerzo. Incluso si la suciedad es intensa, la limpieza no supone ningún problema, puesto que el laminado de MEISTER es resistente al agua de lavado y no se hincha ni se dañan los bordes. La superficie homogénea no deja pasar la humedad, la geometría patentada especialmente desarrollada del perfil de clic hace que las juntas sean herméticas y la capa de soporte evita que el suelo se hinche por efecto del agua.



¿Por qué el laminado de MEISTER es tan duradero?


Para el laminado de MEISTER utilizamos exclusivamente materiales de la más alta calidad. Las distintas capas se prensan cuidadosamente a altas temperaturas y a alta presión. El resultado es tablonos de laminado resistentes y robustos que conforman la base para una vida útil larga del producto. Además, ponemos mucho empeño en fabricar tablonos que sean precisos. Junto con la unión clic segura y patentada, el revestimiento de suelo resultante es muy estable y, por consiguiente, la base perfecta para disfrutar de su hogar, incluso aunque en él haya mucho movimiento. Estamos tan convencidos de nuestros suelos laminados que le ofrecemos una garantía extralarga: hasta 25 años en el ámbito residencial*.

* Garantía según las condiciones de garantía de MeisterWerke en www.meister.com



¿Por qué el laminado de MEISTER es tan saludable y ecológico?

El laminado de MEISTER está formado en un 95 % por materias primas naturales, sobre todo por madera. El núcleo es una placa de fibras de madera de alta densidad. En su parte inferior se encuentra una «contracara» cuya función es estabilizar; en la parte superior se encuentra el papel decorativo, p. ej., con imitaciones de madera auténticas, decoraciones de piedra o diseños totalmente creativos. La capa superior (la capa de recubrimiento) está formada por resina de melamina resistente y proporciona al suelo laminado su enorme resistencia al desgaste y facilidad de cuidado. El laminado está totalmente libre de PVC, plastificantes y ftalatos, por lo que es completamente saludable e inócuo para el medioambiente. De todos los revestimientos de suelo duros, el laminado es el que tiene la menor cantidad de VOC (compuestos orgánicos e inorgánicos volátiles). Al estar compuesto en su mayoría por madera, este producto apenas emite CO₂. Igualmente, su eliminación no supone problema de ningún tipo, ya que sus componentes son inócuos. Los fragmentos que se producen al colocarlo pueden desecharse junto con la basura doméstica y los trozos más grandes se pueden eliminar junto con los residuos voluminosos.



¿Por qué el laminado de MEISTER es tan fácil de colocar?

Nuestra gama de laminados es, ante todo, una cosa: sencilla. Esto se refleja, por supuesto, en su carácter robusto y fácil de cuidar, pero muy especialmente en su sistema clic. Es tan sencillo que podrá colocar el suelo usted mismo, sin encolar y sin pegar, e incluso también sobre calefacción por suelo radiante. Además, la colocación flotante presenta otra ventaja: El suelo no se ensucia con el pegamento y, en caso de hacer reformas, no solo se retira sin ninguna dificultad, sino que también se desecha fácilmente y de manera totalmente inocua para el medioambiente.



Laminado: éxito rotundo

La naturaleza es una maestra de las formas y la coloración. Acercarnos lo máximo posible a ella es nuestro deseo en los suelos laminados de MEISTER. Solo estamos satisfechos cuando a primera vista las superficies no presentan diferencias con respecto a la madera genuina, la piedra u otros modelos naturales. Las estructuras especialmente adaptadas a cada una de las superficies concretas proporcionan un máximo de naturalidad. Pero nuestros suelos laminados de MEISTER no solo atraen visualmente. Sus ventajas técnicas perfeccionan la experiencia especial de este suelo.

Superficie* Diamond Pro®

La superficie especial Diamond Pro proporciona una resistencia especial frente a los microarañazos y ofrece una protección adicional contra el desgaste.

Equipamiento antiestático*

Todos los suelos laminados de MEISTER están provistos, además, de un equipamiento antiestático. Este reduce la formación de electricidad por fricción en las personas a $< 2 \text{ kV}$ y protege con ello de muchas descargas en objetos metálicos, como por ejemplo al coger el pomo de la puerta.

*No en el LC 55 (S) / LD 55 (S)



** LC 55 (S) / LD 55 (S)

www.blauer-engel.de/uz176

Resistente a las manchas

Con el laminado de MEISTER, las manchas de rotulador permanente, laca de uñas, lápiz de cera, tiza, aceite de mesa, vinagre, pintura o barniz ya no suponen ningún problema. ¿Por qué? Porque las pequeñas manchas superficiales pueden eliminarse con acetona, diluyente o alcohol sin dejar ningún residuo. En este sentido, el laminado es único, porque este tipo de limpieza no es posible en otros tipos de revestimientos de suelo duros sin dañarlos. Además, el laminado es resistente al calor, igual que las encimeras de cocina hechas de material compuesto HPL.

Sistema AquaSafe / Sistema AquaSafe +

Todos los suelos laminados de MEISTER son resistentes al agua (excepto el LC 55 (S)/LD 55 (S)), pues ofrecen la completa protección contra la humedad de los sistemas AquaSafe o AquaSafe +. Estos sistemas están formados por tres elementos efectivos que protegen el suelo de la penetración de la humedad:

→ Protección de la superficie

La superficie de resina de melamina es completamente impermeable por naturaleza.

→ Impregnación de los bordes AquaStop y estanqueidad de las juntas

La geometría especialmente desarrollada y patentada del perfil clic, que trabaja con tensión previa, combinada con la impregnación de los bordes AquaStop, proporciona una unión de juntas estanca y permanente.

→ Capa de soporte antihinchamiento

La capa de soporte antihinchamiento AquaSafe impide en gran medida que el suelo se hinche por el efecto del agua (4 horas de protección con humedad estancada). La capa de soporte AquaSafe + ofrece incluso 24 horas de protección contra la humedad.

Insensible a la luz

También el bonito aspecto del laminado de MEISTER es absolutamente duradero, y es que este suelo laminado está considerado uno de los suelos más insensibles a la luz que existen. De hecho, recibe el nivel más alto (categoría 8) en la denominada escala Wollblau para la evaluación de la resistencia a la luz. A diferencia de los suelos de madera auténtica o de vinilo, p. ej., sus colores se mantienen igual de bonitos con el paso de los años incluso aunque reciban radiación solar, lo cual es perfecto para estancias con grandes ventanales o ventanas en techos abuhardillados.

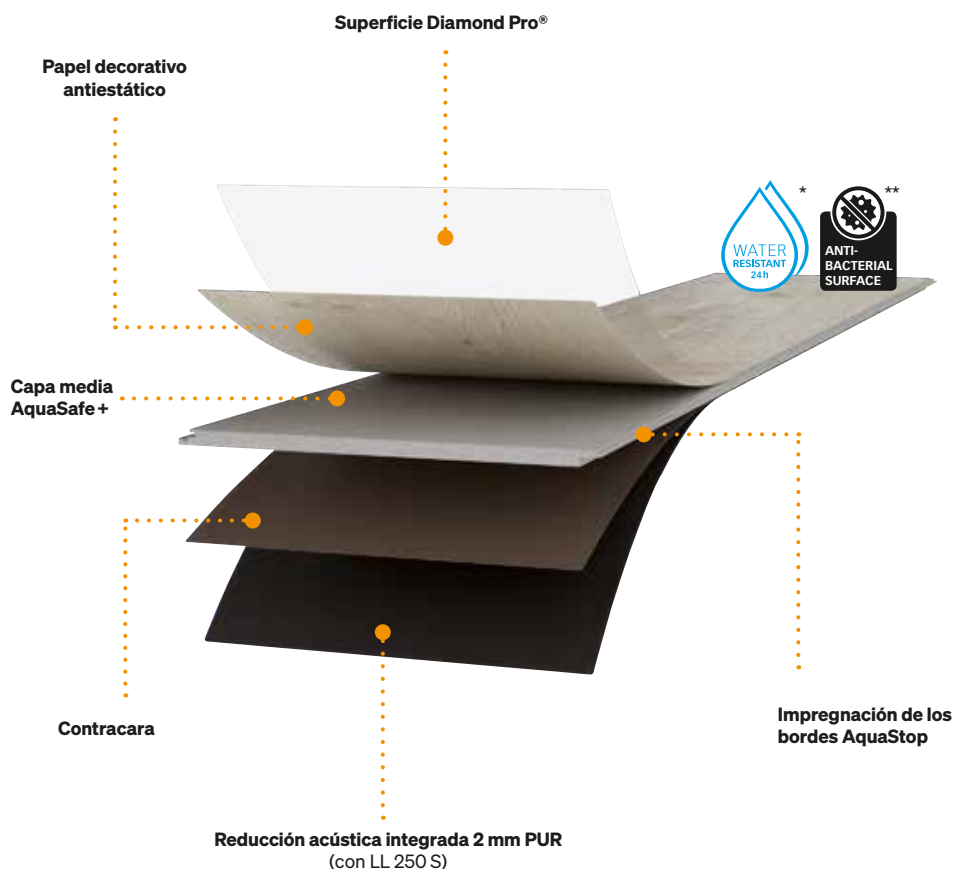




MeisterDesign. laminate LL 250 (S) / LD 250

El suelo laminado extrarresistente para las exigencias más altas

Ambas colecciones LL 250 y LD 250, con un espesor de 10 mm o 12 mm en su versión con el recubrimiento insonorizante integrado, cuentan con una estructura del producto especialmente alta y estable (categoría de utilización 23 / 32). Son resistentes al agua 24 horas de acuerdo con la definición de la asociación norteamericana y europea de laminados. Esto convierte a los suelos laminados de estas colecciones en la solución perfecta para las exigencias más altas en cuanto a resistencia y durabilidad, también para el cuarto de baño.



* Puede ser colocado en áreas húmedas como p. ej., cuartos de baño. Quedan excluidos de su aplicación los entornos exteriores y las salas húmedas como saunas, cabinas de duchas, baños de vapor y salas con desagües.

** Bacterias testadas: Staphylococcus aureus, Escherichia coli

MeisterDesign. laminate LL 250 / LL 250 S

- 1 lama (tablones de casa de campo)
- Clasificación 23 / 32
- Microbisel a cuatro lados
- Amplia protección contra la humedad gracias al sistema AquaSafe+
- Apto para ambientes húmedos
- 24 horas resistente al agua
- Superficie Diamond Pro
- Superficie antiestática
- Bajo pedido con recubrimiento insonorizante de 2 mm PUR
- Sistema clic: Masterclic Plus
- Garantía de MEISTER* 25 años en ámbito doméstico 5 años en ámbito comercial
- Espesor: 10 mm (12 mm con recubrimiento insonorizante)
- Medidas: 2 052 x 248 mm

MeisterDesign. laminate LD 250

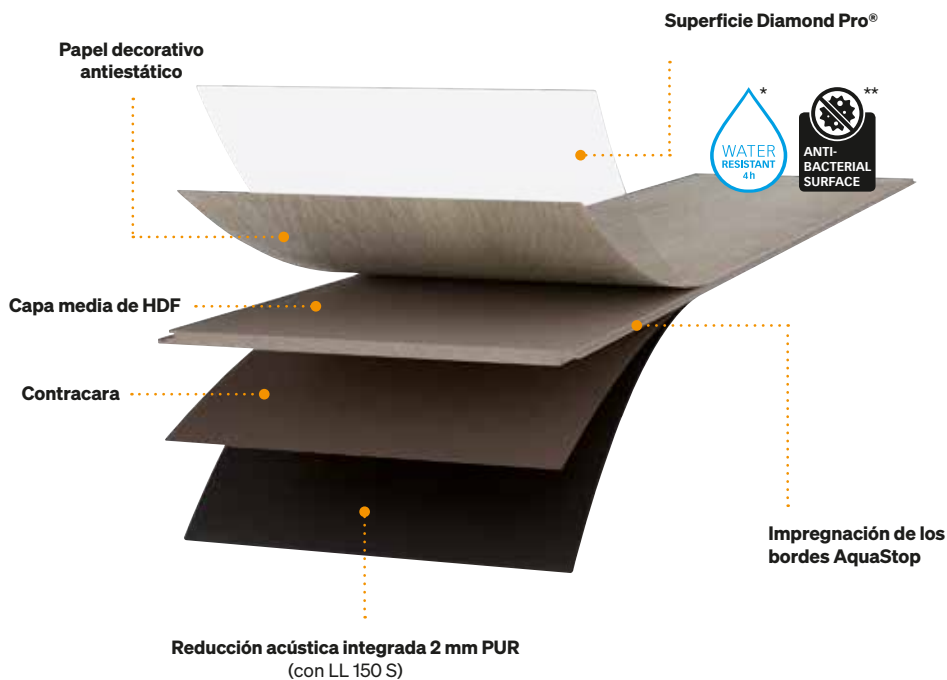
- Tablón corto
- Clasificación 23 / 32
- Microbisel a cuatro lados
- Amplia protección contra la humedad gracias al sistema AquaSafe+
- Apto para ambientes húmedos
- 24 horas resistente al agua
- Superficie Diamond Pro
- Superficie antiestática
- Sistema clic: Masterclic Plus
- Garantía de MEISTER* 25 años en ámbito doméstico 5 años en ámbito comercial
- Espesor: 10 mm
- Medidas: 1 287 x 220 mm

* Garantía según las condiciones de garantía de MEISTERWERKE www.meister.com

MeisterDesign. laminate LL 150 (S) / LD 150 / LC 150 / LB 150

El suelo laminado inteligente para todas las aplicaciones

Los suelos laminados de estas cuatro colecciones ofrecen una amplísima variedad de acabados y formatos con las mejores características técnicas. Con una altura de montaje de 8 mm (10 mm en la versión con recubrimiento insonorizante), una categoría de utilización 23 / 32 para áreas domésticas de uso muy frecuente o áreas comerciales con una intensidad de uso media (p. ej., tiendas o restaurantes) y una resistencia al agua de 4 h, estos suelos laminados lo soportan todo.



* Puede ser colocado en áreas húmedas como p. ej., cuartos de baño. Quedan excluidos de su aplicación los entornos exteriores y las salas húmedas como saunas, cabinas de duchas, baños de vapor y salas con desagües.

** Bacterias testadas: Staphylococcus aureus, Escherichia coli

MeisterDesign. laminate LL 150 / LL 150 S

- 1 lama (tablones de casa de campo)
- Clasificación 23 / 32
- Bisel en V a cuatro lados
- Apto para ambientes húmedos
- 4 horas resistente al agua
- Superficie Diamond Pro
- Superficie antiestática
- Bajo pedido con recubrimiento insonorizante de 2 mm PUR
- Sistema clic: Masterclic Plus
- Garantía de MEISTER*
- 25 años en ámbito doméstico
- 5 años en ámbito comercial
- Espesor: 8 mm (10 mm con recubrimiento insonorizante)
- Medidas: 2052 x 220 mm

MeisterDesign. laminate LD 150

- Tablón corto
- Clasificación 23 / 32
- Bisel en V longitudinal y lado corto con microbisel
- Apto para ambientes húmedos
- 4 horas resistente al agua
- Superficie Diamond Pro
- Superficie antiestática
- Sistema clic: Multiclic
- Garantía de MEISTER*
- 25 años en ámbito doméstico
- 5 años en ámbito comercial
- Espesor: 8 mm
- Medidas: 1288 x 198 mm

MeisterDesign. laminate LC 150

- Tablón corte
- Clasificación 23 / 32
- Apto para ambientes húmedos
- 4 horas resistente al agua
- Superficie Diamond Pro
- Superficie antiestática
- Sistema clic: Multiclic
- Garantía de MEISTER*
- 25 años en ámbito doméstico
- 5 años en ámbito comercial
- Espesor: 8 mm
- Medidas: 1288 x 198 mm

MeisterDesign. laminate LB 150

- Formato baldosa
- Clasificación 23 / 32
- Bisel en V a cuatro lados
- Apto para ambientes húmedos
- 4 horas resistente al agua
- Superficie Diamond Pro
- Superficie antiestática
- Sistema clic: Masterclic Plus
- Garantía de MEISTER*
- 25 años en ámbito doméstico
- 5 años en ámbito comercial
- Espesor: 8 mm
- Medidas: 853 x 395 mm

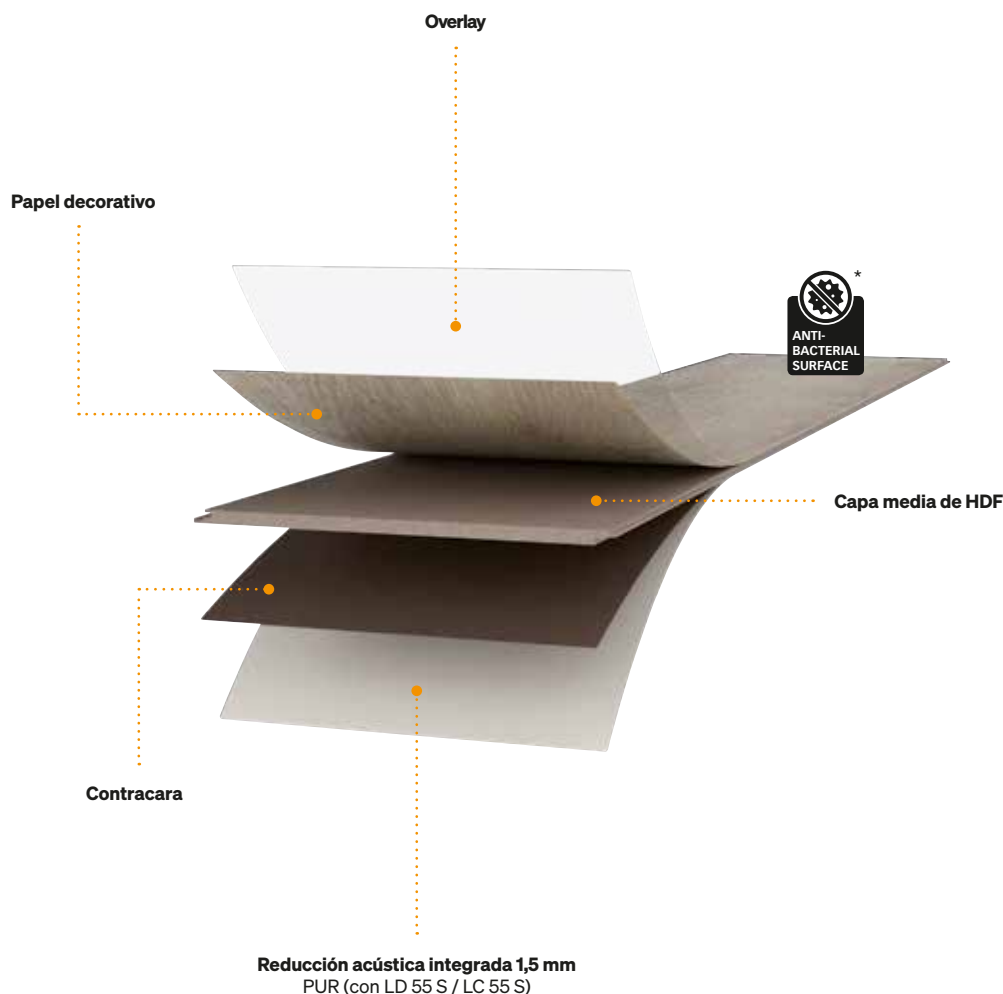




MeisterDesign. laminate LD 55 (S) / LC 55 (S)

Laminado de marca MEISTER

Las colecciones LD 55 y LC 55 son la opción perfecta para aquellas personas que buscan un suelo laminado de marca sólido. El espesor de 7 mm (8,5 mm en la versión con recubrimiento insonorizante) y la categoría de utilización 23 / 31 son especialmente adecuados para todas las salas de estar, dormitorios, habitaciones infantiles o áreas comerciales de uso poco intensivo, como habitaciones de hotel u oficinas.



* Bacterias testadas: Staphylococcus aureus, Escherichia coli

MeisterDesign. laminate LD 55 / LD 55 S

- Tablón corto
- Clasificación 23 / 31
- Micobisel a cuatro lados
- Bajo pedido con recubrimiento insonorizante de 1,5 mm PUR
- Sistema clic: Multiclic
- Garantía de MEISTER*
15 años en ámbito doméstico
5 años en ámbito comercial
- Espesor: 7 mm
(8,5 mm con recubrimiento insonorizante)
- Medidas: 1288 x 198 mm

MeisterDesign. laminate LC 55 / LC 55 S

- Tablón corto
- Clasificación 23 / 31
- Bajo pedido con recubrimiento insonorizante de 1,5 mm PUR
- Sistema clic: Multiclic
- Garantía de MEISTER*
15 años en ámbito doméstico
5 años en ámbito comercial
- Espesor: 7 mm
(8,5 mm con recubrimiento insonorizante)
- Medidas: 1288 x 198 mm

* Garantía según las condiciones de garantía de MEISTERWERKE www.meister.com

MeisterDesign. laminate de un vistazo




2052 x 248 x 10 (12) mm (LL 250 (S))




1287 x 220 x 10 mm (LD 250)



2052 x 220 x 8 (10) mm (LL 150 (S))



1288 x 198 x 8 mm (LD 150)




1288 x 198 x 8 mm (LC 150)



853 x 395 x 8 mm (LB 150)



1288 x 198 x 7 (8,5) mm (LD 55 (S))



1288 x 198 x 7 (8,5) mm (LC 55 (S))



MeisterDesign. laminate LL 250 (S)
 Roble Nordland 6839 / Imitación a madera

Formatos

En forma de amplio tablón largo, práctico tablón corto o moderna maxibaldosa: el surtido de laminado tiene el formato adecuado para todos los gustos y espacios.



Decoraciones

MeisterDesign. laminate

LL 250 / LL 250 S

LD 250

LL 150 / LL 150 S

LD 150

LC 150

LB 150

LD 55 / LD 55 S

LC 55 / LC 55 S

Página 18

Página 24

Página 30

Página 36

Página 44

Página 52

Página 56

Página 62

MeisterDesign. laminate LL 250 / LL 250 S



Roble glaciador 6838
Imitación a madera



Roble polar 6381
Imitación a madera



Roble Nordland 6839
Imitación a madera



Roble fiordo greige 6837
Imitación a madera



Roble Atacama 6380
Imitación a madera



Roble granja claro 6831
Imitación a madera



Roble castillo puro 6840
Imitación a madera



Roble toffee 6275
Imitación a madera



Roble campesino natural 6832
Imitación a madera



Roble Dakar 6385
Imitación a madera



Roble Bargello 6423
Imitación a madera



Roble castillo claro 6841
Imitación a madera



Roble castillo natural 6836
Imitación a madera



Roble gris blanco 6277
Imitación a madera



Roble vintage gris mohair 6288
Imitación a madera



Roble castillo oscuro 6842
Imitación a madera





MeisterDesign. laminate LL 250 (S) / Roble castillo puro 6840 / Imitación a madera



MeisterDesign. laminate LL 250 (S) / Roble Atacama 6380 / Imitación a madera





MeisterDesign. laminate LD 250



Roble blanco ártico 6995
Imitación a madera



Desert Oak 6998
Imitación a madera



Roble greige 6959
Imitación a madera



Roble fiordo gris 6847
Imitación a madera



Roble carvalho natural 6983
Imitación a madera



Roble silvestre gris 6977
Imitación a madera



Roble fiordo claro 6846
Imitación a madera



Roble de campo claro 6843
Imitación a madera



Roble de campo natural 6844
Imitación a madera









MeisterDesign. laminate LL 150 / LL 150 S



Roble Islandia 6835
Imitación a madera



Roble solsticio de verano 6864
Imitación a madera



Roble cappuccino 6263
Imitación a madera



Panopolis 6684
Decoración



Roble casa de botes 6188
Imitación a madera



Roble casa de botes claro 6259
Imitación a madera



Roble agrietado claro 6258
Imitación a madera



Roble agrietado Terra 6439
Imitación a madera



Roble Nova 6413
Imitación a madera



Roble de campo claro 6843
Imitación a madera



Roble de campo natural 6844
Imitación a madera



Roble rústico cognac 6256
Imitación a madera



Roble campesino greige 6833
Imitación a madera



Vintage walnut 6845
Imitación a madera



Nogal Amore 6389
Imitación a madera



Roble granja oscuro 6834
Imitación a madera









MeisterDesign. laminate LD 150



Roble decapado blanco 6181
Imitación a madera



Roble mazapán 6268
Imitación a madera



Roble Bodega 6403
Imitación a madera



Roble cappuccino 6263
Imitación a madera



Roble Caledonia 6421
Imitación a madera



Roble Taverna 6428
Imitación a madera



Roble casa de botes 6580
Imitación a madera



Roble relax puro 6863
Imitación a madera



Roble Habanera 6429
Imitación a madera



Roble Arcadia 6412
Imitación a madera



Roble Chiemsee claro 6376
Imitación a madera



Roble fiordo claro 6846
Imitación a madera



Roble casa de botes claro 6259
Imitación a madera



Multiwood 6849
Imitación a madera



Roble agrietado Terra 6439
Imitación a madera



Roble Savona 6852
Imitación a madera



Roble Chianti 6392
Imitación a madera



Roble countryside 6850
Imitación a madera



Mississippi Wood 6404
Imitación a madera



Roble Chiemsee marrón 6377
Imitación a madera











MeisterDesign. laminate LC 150



Roble mazapán 6268
Imitación a madera



Sea Side 6417
Imitación a madera



Roble decapado blanco 6181
Imitación a madera



White Life 6390
Imitación a madera



Roble nudoso blanco crema 6947
Imitación a madera



Roble Taverna 6428
Imitación a madera



Roble puro marcante 6273
Imitación a madera



Arce 6017
Imitación a madera



Haya royal 6388
Imitación a madera



Roble cappuccino 6263
Imitación a madera



Haya 6201
Imitación a madera



Roble 462
Imitación a madera



Roble 6441
Imitación a madera



Roble 6443
Imitación a madera



Roble Barista 6420
Imitación a madera



Roble Casablanca 6414
Imitación a madera



Roble rústico natural 6865
Imitación a madera



Roble Nova 6413
Imitación a madera



Roble Trentino 6393
Imitación a madera



Roble Bergamo 6851
Imitación a madera



Roble Monclair 6432
Imitación a madera



Roble gris 6442
Imitación a madera



Roble agrietado cappuccino 6318
Imitación a madera



Roble a la cal 6027
Imitación a madera



Roble Muscat 6416
Imitación a madera



Nogal 6440
Imitación a madera









MeisterDesign. laminate LB 150



Layer Stone 6860
Decoración



Hormigón 7321
Imitación



Cool Storm 6533
Decoración



Esquiisto gris 6136
Imitación



Copper Iron 6857
Decoración



Esquiisto antracita 6137
Imitación







MeisterDesign. laminate LD 55 /LD 55 S



Roble Urbanville 6680
Imitación a madera



Fisherman's wharf 6862
Imitación a madera



Cabana Wood 6681
Imitación a madera



Roble Spring Break 6678
Imitación a madera



Roble Bayfield 6679
Imitación a madera



Roble East Coast 6682
Imitación a madera



Finca Wood 6856
Imitación a madera



Roble Louisiana 6861
Imitación a madera









MeisterDesign. laminate LC 55 / LC 55 S



Modern Herringbone 6683
Imitación a madera



Fresno blanco ártico 6867
Imitación a madera



White Oak 6670
Imitación a madera



Roble Pacific 6581
Imitación a madera



Anchor Oak 6855
Imitación a madera



Antique Oak 6674
Imitación a madera



Roble agrietado puro 6878
Imitación a madera



Natural Oak 6675
Imitación a madera



Arce 202
Imitación a madera



Haya 6201
Imitación a madera



Roble agrietado claro 6258
Imitación a madera



Roble Marrakech 6396
Imitación a madera



Roble gris antiguo 6866
Imitación a madera



Grey Oak 6671
Imitación a madera



Roble natural 6067
Imitación a madera



Roble agrietado Terra 6439
Imitación a madera



Roble Bridgewater 6685
Imitación a madera



Roble Savona 6852
Imitación a madera



Roble de campo greige 6854
Imitación a madera



Fine Oak 6672
Imitación a madera



Nogal 211
Imitación a madera













Para el remate perfecto

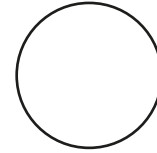
Con MEISTER tendrá la seguridad de que todo encaja. Materiales de base, rodapiés, perfiles y remates: encontrará todo lo que necesita de la mano de un mismo proveedor. De esta manera un revestimiento de suelo se convertirá en una solución decorativa integral que encaja con usted y que le durará mucho tiempo.



Rodapié perfil 13 PK / Blanco uni brillante 324 (lámina decorativa)

Rodapiés blancos

Los rodapiés blancos encajan en cualquier estilo y complementan todos los demás colores sin ningún tipo de esfuerzo. Nuestros rodapiés con lámina decorativa blanca combinan a la perfección con todos los suelos. Algunos perfiles también están disponibles en los colores uni antracita, acero inoxidable y negro.



Rodapiés del mismo color

Los listones con la misma decoración o color aportan pura armonía entre el suelo y el rodapié. Están adaptados a la decoración de cada suelo y alargan visualmente el suelo hacia la pared.



Rodapié perfil 3 PK / Haya royal 6388 / Imitación a madera



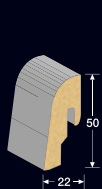
Rodapié perfil 9 PK / Blanco para pintar 2222 (color individual)

Rodapiés para pintar

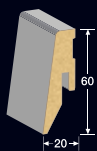
¿En el mismo color de la pared? ¿A juego con los muebles? ¿O prefiere algo totalmente diferente? Ya es hora de que pueda diseñar a su gusto el rodapié para pintar.



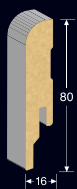
En la variedad está el gusto: vista general de nuestros perfiles de listones



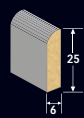
Rodapié
Perfil 2 PK



Rodapié
Perfil 3 PK



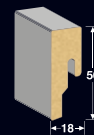
Rodapié
Perfil 5 PK



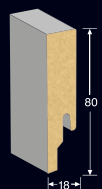
Rodapié
Perfil 6



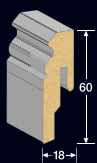
Cuarto de lama
Perfil 7



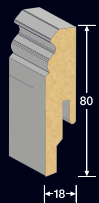
Rodapié
Perfil 8 PK



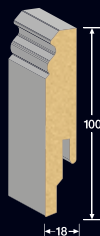
Rodapié
Perfil 9 PK




Rodapié
Perfil 10 PK
Perfil 10 F MK



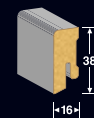
Rodapié
Perfil 11 PK
Perfil 11 F MK



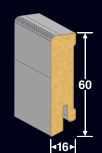
Rodapié
Perfil 12 PK
Perfil 12 F MK



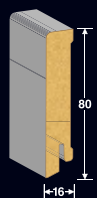
Rodapié
Perfil 13 PK



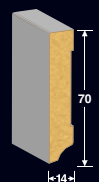
Rodapié
Perfil 14 MK
Perfil 14 F MK



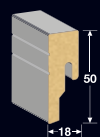
Rodapié
Perfil 15 MK
Perfil 15 F MK



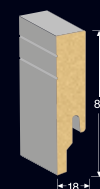
Rodapié
Perfil 16 MK



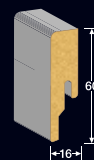
Rodapié
Perfil 17



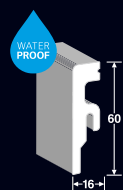
Rodapié
Perfil 18 PK



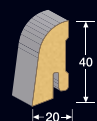
Rodapié
Perfil 19 PK



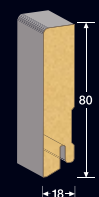
Rodapié
Perfil 20 PK



Rodapié
Perfil 20 PK Aqua



Rodapié
Perfil 21 F MK



Rodapié
Perfil 22 F MK



Perfil PK / MK:

Material de soporte MDF
(PK Aqua: material de soporte poliestirol)

Perfil F MK:

Material de soporte abeto

Bases para configurar un sistema completo: ¿Qué base conviene utilizar para las distintas variantes de MeisterDesign?

Un buen suelo tiene que tener una buena base. No en vano, el material de base influye en gran medida en la vida útil de un suelo y es un elemento básico para que todo el sistema funcione en el uso diario. Y es que, por muy buena que sea la calidad del suelo, este puede dañarse si se coloca sobre una base de baja calidad. Por el contrario, si se emplean bases de primera calidad, es posible disfrutar del revestimiento del suelo durante mucho más tiempo, ya que las bases evitan, por ejemplo, que se dañen las uniones por clic gracias a su óptima resistencia a la compresión. Por otro lado, una base demasiado blanda puede afectar muy negativamente a las uniones fold-down, p. ej. cuando hablamos de material de base, no solo nos referimos al suelo que se va a colocar, sino sobre todo también a la base. No importa si se trata de pavimentos, suelos de tableros de madera, elementos de construcción en seco o revestimientos ya existentes como baldosas o piedra natural, el amplio surtido de materiales de base de MEISTER garantiza que todo suelo MEISTER esté colocado de forma segura sobre la superficie adecuada.

Sustrato / Base	Silence 25 DB	Silence 20	Silence 15 DB	Twin Control	Lámina esponjosa	Lámina de PE
Tablones de madera	-	✓	-	-	✓	-
Tableros a base de madera, tableros OSB, elemento de construcción en seco	-	✓	-	-	✓	-
Sustratos minerales (p. ej., pavimentos de cemento, pavimentos de anhidrita)	✓	✓ con lámina de PE	✓	✓	✓ con lámina de PE	✓
Pavimento de asfalto fundido	-	✓	-	-	✓	-
Revestimientos existentes (p. ej., baldosas y placas cerámicas, piedra natural, plástico)	✓	✓ con lámina de PE	✓	✓	✓ con lámina de PE	✓

Los materiales de base MEISTER:

MEISTER-Silence 25 DB, MEISTER-Silence 20 o MEISTER-Silence 15 DB son la mejor base aislante para conseguir un aislamiento eficaz del ruido de ecos y pisadas gracias a su mezcla de mineral PUR especial. Además, el peso propio de los productos repercute positivamente en el comportamiento aislante. En la Silence 25 DB y la 15 DB, la barrera de vapor ya viene integrada, de manera que ya no es necesario colocar una lámina de PE adicional. Lo mismo sucede con la Twin Control de MEISTER. Esta base aislante de espuma de polietileno extruida de celdas cerradas y de elasticidad permanente resistente a la humedad cuenta además con una práctica tira autoadhesiva longitudinal integrada. Viene en un rollo de 25 m que permite colocarla rápida y fácilmente, de manera que reduce eficazmente los ruidos de pisadas. Por último, la lámina esponjosa MEISTER es una base aislante que posee una mayor densidad en comparación con muchas láminas esponjosas disponibles en el mercado y que, junto con la lámina de PE MEISTER, proporciona una protección óptima frente a la humedad.


Todos los materiales de base MEISTER pueden colocarse sobre calefacciones de suelo y cumplen las especificaciones de la hoja técnica de la Asociación de fabricantes europeos de suelos laminados (EPLF) basada en la norma UNE-CEN/TS 16354. Los productos Silence también satisfacen los requisitos de la hoja técnica de la Asociación de fabricantes de revestimientos de suelo modulares multicapa (MMFA) «Materiales de base debajo de revestimientos de suelo modulares multicapa (MMF): Normas de ensayo e indicadores de rendimiento» para la clase 1 (con soporte de HDF).

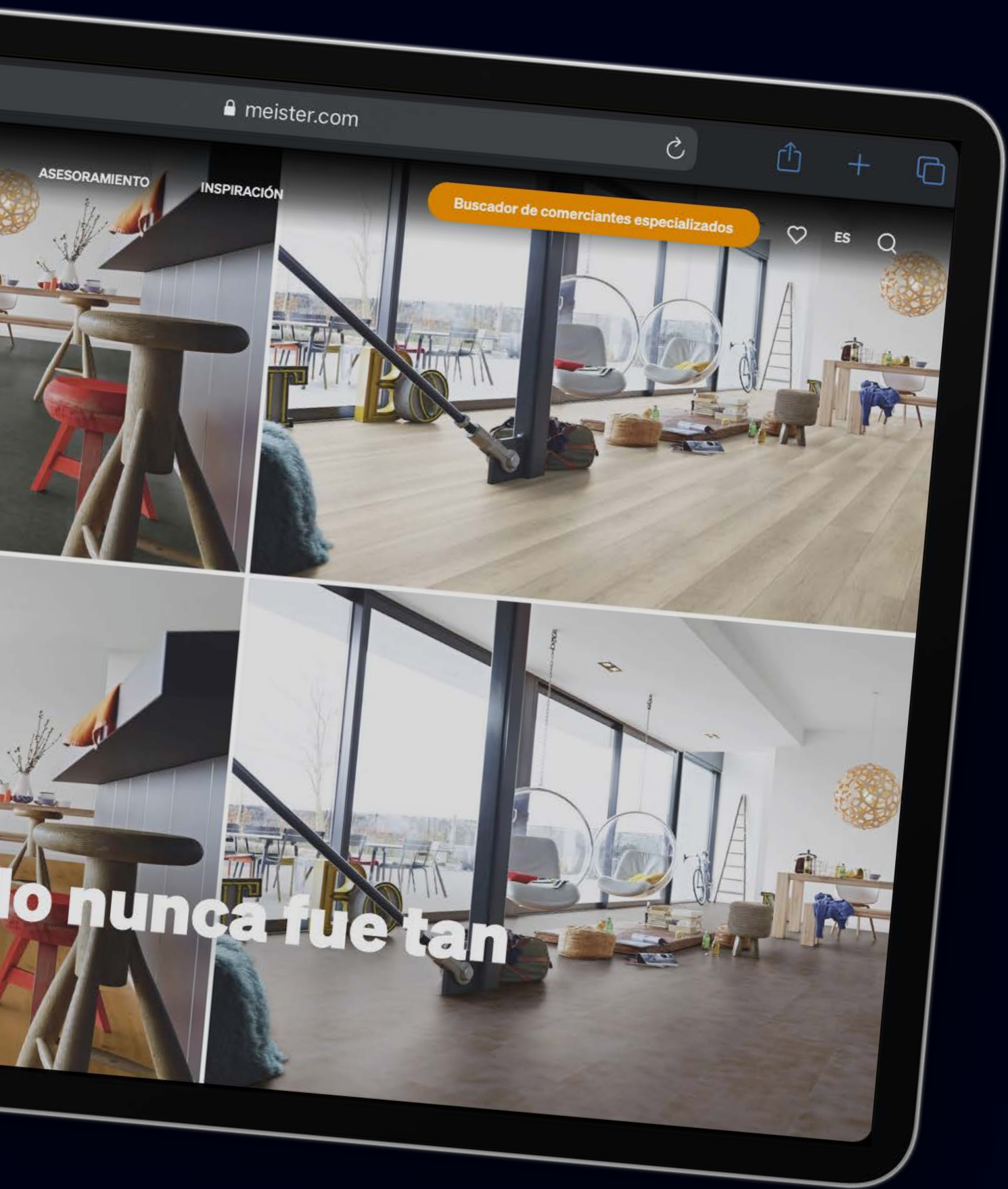
1. Silence 25 DB MEISTER con barrera de vapor integrada / 3 mm
2. Silence 20 MEISTER / 2,5 mm
3. Silence 15 DB MEISTER con barrera de vapor integrada / 2 mm
4. Twin Control MEISTER con barrera de vapor integrada y tira adhesiva / 2 mm
5. Lámina esponjosa MEISTER / 2 mm



Elección, colocación, cuidado y otros: servicios online relaciona- dos con el laminado

Desde la elección del suelo, pasando por la colocación, hasta la limpieza, la conservación del valor y pequeñas reparaciones, nuestra página web www.meister.com y nuestro canal de Youtube (youtube.com/MeisterWerkeTV) ofrecen valiosos consejos e información relacionada con su nuevo laminado.







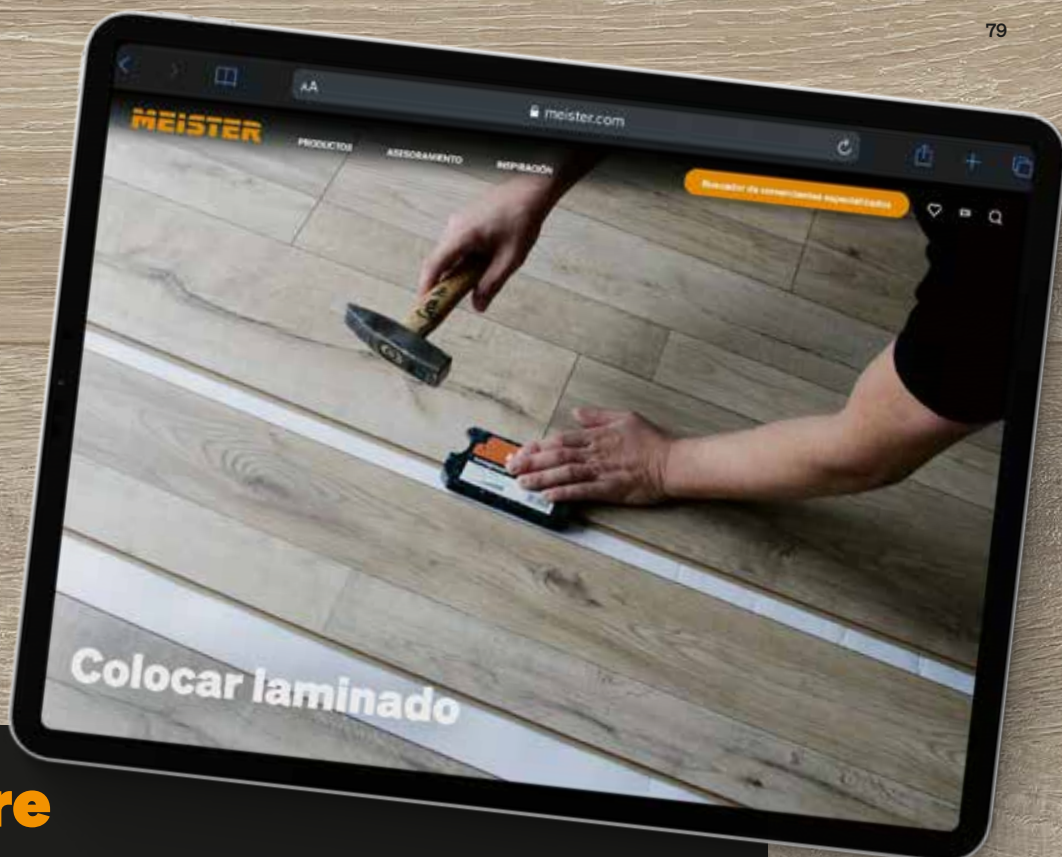
Ver el suelo en la propia habitación

A menudo decidirse por un suelo nuevo no es tarea fácil. ¿Claro? ¿Oscuro? ¿Qué formato? ¿Pegará el suelo con el sofá? Estas preguntas encontrarán respuesta fácilmente con el Interior Designer de MEISTER, porque esta herramienta le permite ver el suelo MEISTER en su propia habitación.



Para ir al Interior Designer:
<https://www.meister.com/es/servicio/interior-designer-nuevo.html>





Vídeos sobre colocación

Colocar MeisterDesign. laminate con Multiclic o Masterclic Plus

En función del suelo laminado, MEISTER utiliza diferentes sistemas clic. Con el sistema clic Multiclic los tabloncillos se encajan entre sí tanto por el lado corto como por el lado largo. Fácil, rápido y seguro. Masterclic Plus es un sistema clic especialmente cómodo que funciona sin necesidad de golpes de martillo y que queda absolutamente estable y hermético.



Ver el vídeo de colocación con Multiclic:
<https://bit.ly/3sljqDd>



Ver el vídeo de colocación con Masterclic Plus
<https://bit.ly/3sT5Rfw>

Consejos de limpieza y cuidado

El suelo laminado es sumamente sencillo de limpiar y cuidar; por lo general basta con pasar el aspirador o barrer. En nuestra página web, en el área «Asesoramiento», encontrará consejos sobre los productos de limpieza adecuados y la limpieza de la suciedad más resistente.



<https://www.meister.com/es/asesoramiento.html>





what the fath
would
YODA
do?





© 2022 by MeisterWerke Schulte GmbH

Impreso en papel 100 % reciclado, certificado FSC®

Pueden existir divergencias en el color y la estructura debido a la técnica de impresión. Reservado el derecho a errores y modificaciones.

ES

MEISTER – una marca de MeisterWerke Schulte GmbH

Johannes-Schulte-Allee 5 / 59602 Rùthen-Meiste / GERMANY
Tel. + 49 2952 816-0 / Fax + 49 2952 816-66 / www.meister.com

968009018A05

10/22

