

# BRIKTE

CATÁLOGO 2025

SUELOS PARA LA VIDA

*20 AÑOS CONTIGO*

Foto portada: **Exclusive Line Roble Crema** | 1 LAMA

Obra realizada por CAAX Arquitectura | Foto por @biderbost\_photo

# BRIKTE

COLECCIÓN 2025

SUELOS PARA LA VIDA




*Exclusive Line*

SP AQUO-EASY BIG

Legacy Oak

kiwi  
now





**BRIKTE** se dedica al suministro de suelos para interiores en España.

Con una oferta que supera las 100 referencias y con más de 350.000 m<sup>2</sup> dedicados a su almacenaje y exposición, ofrece el mejor servicio de entrega, rápido y eficaz.

---





## BRIKTE CELEBRA SU VIGÉSIMO ANIVERSARIO

20 años nos avalan dedicándonos al suministro de suelos interiores en España. Por ello, agradecemos tanto a nuestros clientes como a nuestros proveedores, la confianza depositada en nosotros.

Nuestro objetivo es ser un referente por proporcionar productos de calidad y ofrecer un servicio rápido y eficaz con el fin de generar espacios habitables y de confort en hogares, comercios, hoteles y oficinas.

Nuestros suelos se caracterizan por su innovadora tecnología ya que cumplen con los más altos estándares con el fin de recrear y mejorar, no solo los diseños y texturas, sino también, poder soportar el desgaste, el tránsito y los accidentes ocasionales propios de la vida cotidiana.

Actualmente, la innovación y la sostenibilidad van de la mano para garantizar suelos seguros y sostenibles. Consideramos necesario crear entornos interiores más saludables, para avanzar en la sostenibilidad global, salud ambiental y seguridad al fomentar el crecimiento y desarrollo de productos, servicios y organizaciones más respetuosas con el medio ambiente. Tanto nuestros suelos Kronotex como Firmfit han obtenido el certificado GreenGuard Gold, que asegura que los suelos presentan emisiones extremadamente bajas para proporcionar ambientes interiores saludables.

# ÍNDICE

## SUELOS LAMINADOS

---

7 - 12	HYDRO TOTTAL PLUS
13 - 16	MAMMUT PLUS
17 - 19	MAMMUT
20 - 21	HERRINGBONE TOTTAL10
22 - 25	TOTTAL PLUS
26 - 28	TOTTAL
29 - 31	PROMO 5
32 - 33	COTTAGE PLUS
34 - 37	EXQUISIT
38	ADVANCED PLUS
39 - 40	KIWI

## EXCLUSIVE LINE

---

42	ROBLE NATURAL
43	ROBLE CREMA
44	ROBLE NATURAL CLIC
45	ROBLE SPECIAL 3L 207

## FIRMFIT

---

46 - 50	FIRMFIT
51 - 52	FIRMFIT CERÁMICO

## SUELOS VINÍLICOS

---

54 - 55	AQQUO EASY BIG
56 - 59	LEGACY

## ACCESORIOS

---

60	BASES AISLANTES
61	PELDAÑOS DE ESCALERA
61	PERFILES DE DILATACIÓN
61	PERFILES DE TRANSICIÓN
62	RODAPIÉS
62	SELLADOR LAMINADO
63	EXPOSITORES
63	TEXTURAS

## INSTRUCCIONES

---

64	INSTRUCCIONES PARA LA INSTALACIÓN
65	ONLINE FLOOR STUDIO
66	CONDICIONES DE GARANTÍA



## PROPIEDADES



Nuestros suelos laminados son insensibles a la luz y conservan su brillo incluso después de muchos años.



Nuestros suelos laminados están hechos a base de materias primas naturales y renovables.



Nuestros suelos laminados son resistentes a las manchas.



Nuestros suelos laminados son de fácil mantenimiento y especialmente resistentes.



Nuestros suelos laminados son duraderos y resistentes a la presión.



Nuestros suelos laminados ofrecen gran confort al andar.



Nuestros suelos laminados son en gran medida resistentes al rayado.



Nuestros suelos laminados son difícilmente inflamables.



Nuestros suelos laminados son resistentes al desgaste por rozamiento.



Nuestros suelos laminados están perfectamente adaptados para ser colocados sobre suelos con calefacción radiante.

## PARTICULARIDADES



Estos paneles son particularmente largos.



Estos paneles tienen una estructura de superficie especial.



Estos paneles son particularmente anchos.



Gracias al sistema Clic 5G la colocación del suelo es todavía más fácil.



Antiestático.



Estos suelos poseen bordes biselados de 45°. Al unir los paneles se crea una ranura en V que transmite el carácter de las tarimas de madera maciza. V4 - biselado en los 4 bordes.



## ELEMENTOS DECORATIVOS SELECCIONADOS AHORA CON PROTECCIÓN FRENTE AL AGUA

Hemos optimizado lo imposible: elementos decorativos de primera calidad de las colecciones de laminados MAMMUT, MAMMUT PLUS, HERRINGBONE TOTTAL 10, TOTTAL PLUS y TOTTAL aún más resistentes a los efectos del agua. El pino de la región de Märkisch en Alemania, muy rico en resina, así como un encolado especial reducen el comportamiento de hinchamiento del suelo laminado.



Este producto natural está especialmente indicado para niños y animales domésticos con mucho contacto con el suelo: se recupera sin problemas de posibles percances.



Los suelos laminados se limpian, por lo general, humedeciéndolos ligeramente. Los suelos con protección contra la humedad pueden limpiarse sin problemas con una mopa húmeda.



Al igual que todos los productos a base de madera, este suelo laminado reacciona ante la humedad y se dilata o contrae. Aunque se ha desarrollado para soportar mejor el agua y la humedad, no es estanco y se debe evitar humedecerlo demasiado y los encharcamientos de agua.

Adecuados para cocinas, pasillos y entradas.

No adecuados para exteriores, espacios muy expuestos a la humedad como baños, cabinas de duchas, saunas y espacios con drenajes en el suelo.

# HYDRO TOTTAL PLUS



Made in Germany  **KRONOTEX**  
BY SWISS KRONO GROUP



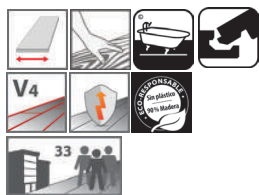


CLASE DE USO 33 | AC 6

PANEL 1.380 x 242 x 8 mm

CAJA 8 Paneles | 2,672 m<sup>2</sup>

PALET 42 Cajas | 112,22 m<sup>2</sup>



Roble Polaris

D8001



D8001

Roble Polaris  
1 LAMA | ER | V4



D8002

Roble Perpetual  
1 LAMA | ER | V4



D8002

Roble Perpetual






D8003 | Roble Mystic  
1 LAMA | ER | V4



D8004 | Roble Legend  
1 LAMA | ER | V4



D8003 | Roble Mystic





D8004

Roble Legend





D8005

Roble Invictus

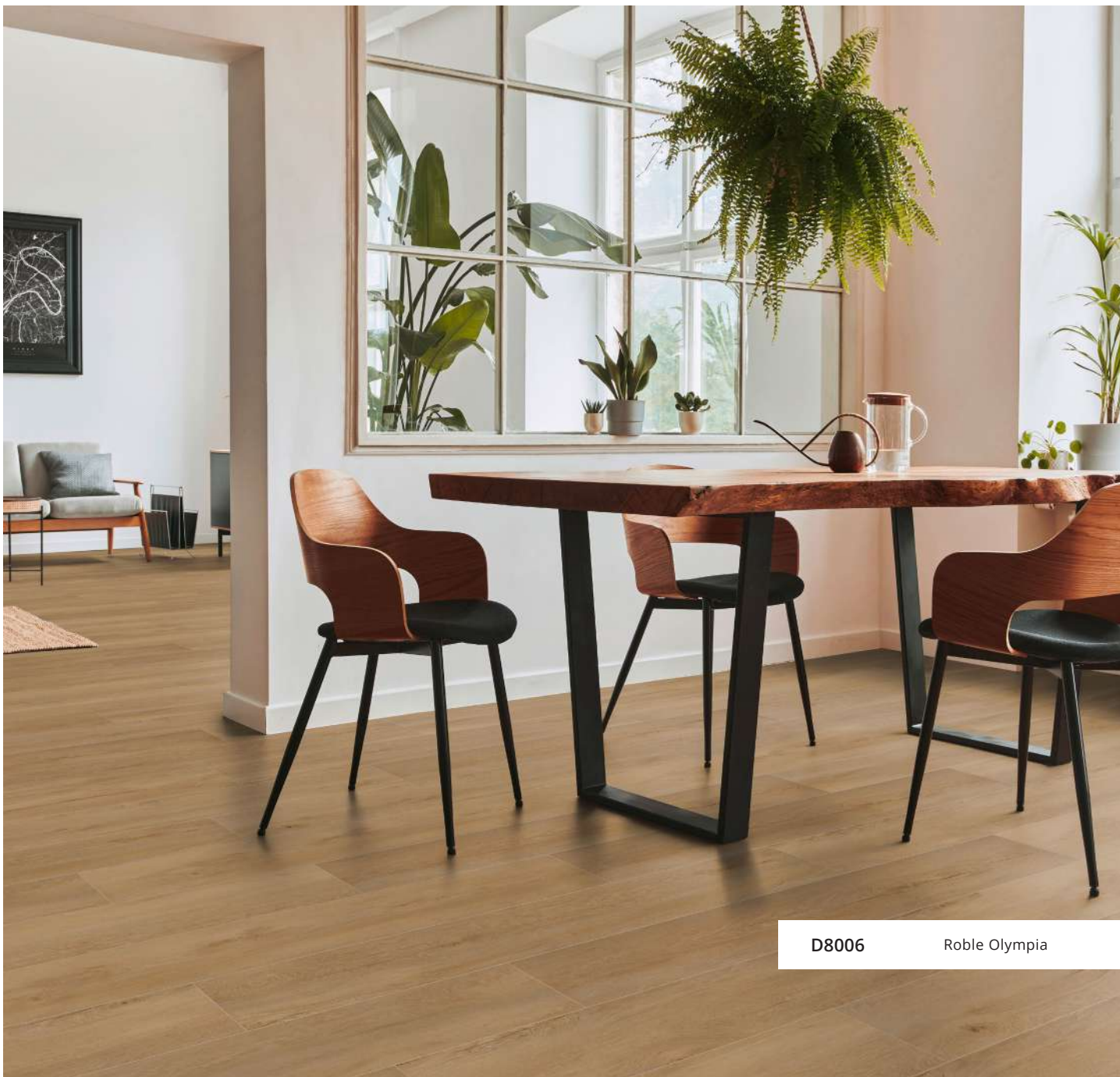




D8005 | Roble Invictus  
1 LAMA | ER | V4



D8006 | Roble Olympia  
1 LAMA | ER | V4



D8006 | Roble Olympia



# MAMMUT PLUS



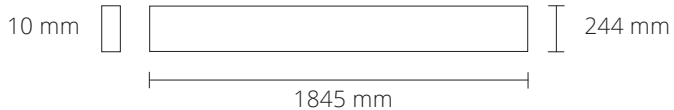
Made in Germany  **KRONOTEX**  
BY SWISS KRONO GROUP

CLASE DE USO 33 | AC 5

PANEL 1.845 x 244 x 10 mm

CAJA 4 Paneles | 1,800 m<sup>2</sup>

PALET 42 Cajas | 75,600 m<sup>2</sup>



Roble Makro Light

D4752



D3669

Roble Makro Beige  
1 LAMA | ER | V4



D3670

Roble Makro Light Grey  
1 LAMA | ER | V4





D4794

Roble Makro Nature



D4725

Roble Mountain Nature  
1 LAMA | ER | V4



D4726

Roble Mountain Brown  
1 LAMA | ER | V4





**D4727** | Roble Mountain Grey  
1 LAMA | ER | V4



**D4728** | Roble Mountain Beige  
1 LAMA | ER | V4



**D4752** | Roble Makro Light  
1 LAMA | ER | V4



**D4791** | Roble Makro Brown  
1 LAMA | ER | V4



**D4792** | Roble Makro Grey  
1 LAMA | ER | V4



**D4794** | Roble Makro Nature  
1 LAMA | ER | V4





D4796

Roble Highland Titán



D4795

Roble Highland Bronze  
1 LAMA | ER | V4



D4796

Roble Highland Titán  
1 LAMA | ER | V4



D4797

Roble Highland Silver  
1 LAMA | ER | V4



# MAMMUT



Made in Germany  **KRONOTEX**  
BY SWISS KRONO GROUP

CLASE DE USO 33 | AC 5

PANEL 1.845 x 188 x 12 mm

CAJA 4 Paneles | 1,387 m<sup>2</sup>

PALET 56 Cajas | 77,697 m<sup>2</sup>



Roble Highland Silver

D4797



D3179

Roble Everest White

1 LAMA | ER | V4



D3669

Roble Makro Beige

1 LAMA | ER | V4



Roble Mountain Nature

D4725



D3081

Roble Everest Beige  
1 LAMA | ER | V4





**D4725** | Roble Mountain Nature  
1 LAMA | ER | V4



**D4797** | Roble Highland Silver  
1 LAMA | ER | V4



**D4728** | Roble Mountain Beige  
1 LAMA | ER | V4



**D4752** | Roble Makro Light  
1 LAMA | ER | V4



**D4152** | Roble Everest Nature  
1 LAMA | ER | V4



**D4794** | Roble Makro Nature  
1 LAMA | ER | V4



# HERRINGBONE TOTTAL 10



Made in Germany   **KRONOTEX**  
BY SWISS KRONO GROUP

CLASE DE USO 33 | AC 5

PANEL 665x133x10 mm

CAJA 10 Paneles | 0,88 m<sup>2</sup>

PALET 96 Cajas | 84,48 m<sup>2</sup>



Roble Elba Beige

D6014



D6014

Roble Elba Beige  
1 LAMA | ER | V4



D6018

Roble Kashmir  
1 LAMA | ER | V4



D6018

Roble Kashmir





# TOTTAL PLUS




Made in Germany   **KRONOTEX**  
BY SWISS KRONO GROUP

CLASE DE USO 33 | AC 5

PANEL 1.380 x 244 x 8 mm

CAJA 8 Paneles | 2,694 m<sup>2</sup>

PALET 42 Cajas | 113,138 m<sup>2</sup>



Roble Barcelona

D9008



D9010

Roble Paris  
1 LAMA | ER | V4



D9008

Roble Barcelona  
1 LAMA | ER | V4





D9005

Roble Blanco Oslo



D9005 | Roble Blanco Oslo  
1 LAMA | ER | V4



D9002 | Roble Bilbao  
1 LAMA | ER | V4





Roble Bayona

D9006



D9003

Roble Oporto  
1 LAMA | ER | V4



D9006

Roble Bayona  
1 LAMA | MX | V4





D9004

Roble Berlin



D9001 | Roble Atenas  
1 LAMA | ER | V4



D9007 | Roble Gris Kiev  
1 LAMA | ER | V4



D9004 | Roble Berlín  
1 LAMA | AF | V4



D9009 | Roble Budapest  
1 LAMA | ML | V4



# TOTTAL



Made in Germany   **KRONOTEX**  
BY SWISS KRONO GROUP

CLASE DE USO 33 | AC 5

PANEL 1.380 x 193 x 8 mm

CAJA 8 Paneles | 2,131 m<sup>2</sup>

PALET 56 Cajas | 119,320 m<sup>2</sup>



Roble Viena

D1933



D1933

Roble Viena  
1 LAMA | ER | V4



D1931

Roble Gris Moscú  
1 LAMA | AF | V4





D1935

Roble Riga



D1935

Roble Riga  
1 LAMA | ER | V4



D1930

Nogal Oxford  
1 LAMA | ER | V4





Roble Berna

D1936



D1932

Roble Madrid  
1 LAMA | AF | V4



D1936

Roble Berna  
1 LAMA | ER | V4



D1934

Roble Burdeos  
1 LAMA | ER | V4



# PROMO 5



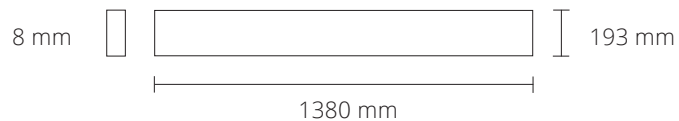
Made in Germany  **KRONOTEX**  
BY SWISS KRONO GROUP

CLASE DE USO 32 | AC 5

PANEL 1.380 x 193 x 8 mm

CAJA 8 Paneles | 2,131 m<sup>2</sup>

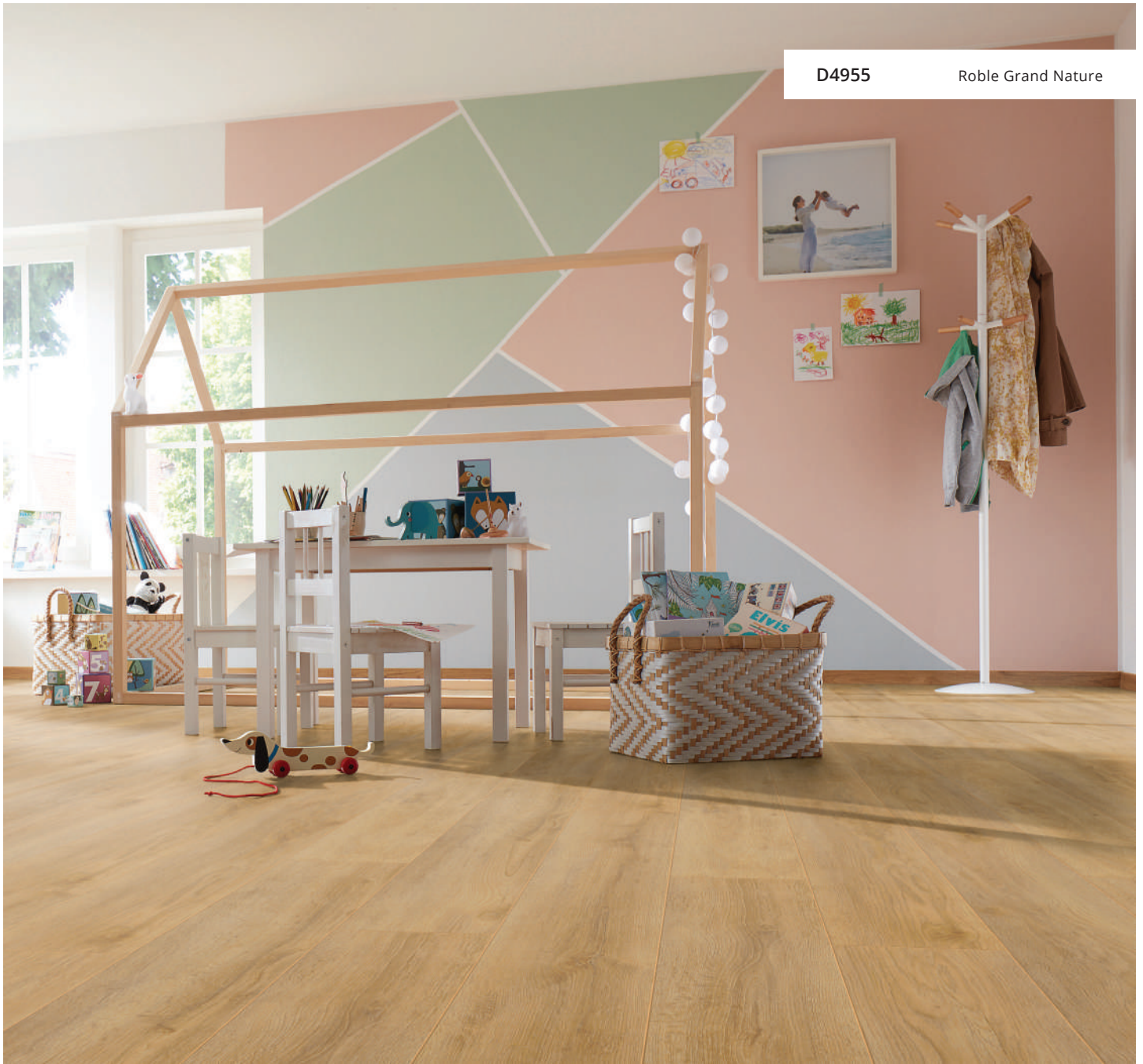
PALET 56 Cajas | 119,320 m<sup>2</sup>



Roble Finlay Beige

D90152






D4955

Roble Grand Nature



D90152 | Roble Finlay Beige  
1 LAMA | WG | V4



D4955 | Roble Grand Nature  
1 LAMA | AF | V4





**D3201** | Roble Trend White  
1 LAMA | WG | V4



**D3901** | Roble Summer  
1 LAMA | WG | V4



**D3902** | Roble Summer Beige  
1 LAMA | WG | V4



**D4954** | Roble Grand  
1 LAMA | WG | V4



**D4956** | Roble Grand Grey  
1 LAMA | WG | V4



# COTTAGE PLUS



Made in Germany  **KRONOTEX**  
BY SWISS KRONO GROUP

CLASE DE USO 32 | AC 5

PANEL 1.380 x 244 x 8 mm

CAJA 8 Paneles | 2,694 m<sup>2</sup>

PALET 42 Cajas | 113,138 m<sup>2</sup>



Roble Harbour

MV820





**MV820** | Roble Harbour  
1 LAMA | ER | V4



**MV821** | Roble Harbour Grey  
1 LAMA | ER | V4



**MV839** | Roble Harbour Beige  
1 LAMA | ER | V4



**MV856** | Roble Montmeló Nature  
1 LAMA | ER | V4



**MV852** | Roble Petterson Beige  
1 LAMA | ER | V4



# EXQUISIT




Made in Germany  **KRONOTEX**  
BY SWISS KRONO GROUP

CLASE DE USO 32 | AC 4

PANEL 1.380 x 193 x 8 mm

CAJA 8 Paneles | 2,131 m<sup>2</sup>

PALET 56 Cajas | 119,320 m<sup>2</sup>



D3672 | Roble Turin  
1 LAMA | AF | V4



D2804 | Roble Stirling  
1 LAMA | CP | V4





D2804

Roble Stirling



D2805

Roble Stirling Medium  
1 LAMA | CP | V4



D2873

Roble Waveless White  
1 LAMA | ER | V4





**D2987** | Roble Encaladas  
1 LAMA | MX | V4



**D3004** | Roble Waveless Nature  
1 LAMA | ER | V4



**D3070** | Nogal Toscana  
1 LAMA | ER | V4



**D3223** | Roble Atlas White  
1 LAMA | ER | V4



**D2774** | Pino Nature  
1 LAMA | MX | V4



**D4764** | Roble Petterson Nature  
1 LAMA | ER | V4 | PLUS





D3004

Roble Waveless Nature



D4754

Roble Hella

1 LAMA | UL | V4



D4763

Roble Pettersson Beige

1 LAMA | ER | V4



D4765

Roble Pettersson Grey

1 LAMA | ER | V4



# ADVANCED PLUS



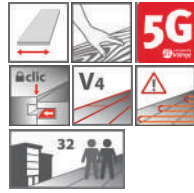
Made in Germany   **KRONOTEX**  
BY SWISS KRONO GROUP

CLASE DE USO 32 | AC 4

PANEL 1.380 x 244 x 8 mm

CAJA 8 Paneles | 2,694 m<sup>2</sup>

PALET 42 Cajas | 113,138 m<sup>2</sup>



**D3901** | Roble Summer  
1 LAMA | WG | V4



**D3902** | Roble Summer Beige  
1 LAMA | WG | V4



**D3903** | Roble Summer Nature  
1 LAMA | WG | V4



**D3904** | Roble Summer Light Grey  
1 LAMA | WG | V4



# KIWI

PANEL 1.380 x 193 x 5,5 mm

CAJA 9 Paneles | 2,397 m<sup>2</sup>

PALET 56 Cajas | 134,232 m<sup>2</sup>



**40KN522** | Roble Opal Beige  
1 LAMA | ER | V4



**40KN782** | Roble Jalón  
1 LAMA | ER | V4



**40KN792** | Roble Adaja  
1 LAMA | ER | V4



**47KN63** | Roble Pettersson Beige  
1 LAMA | ER | V4





Roble Adaja

40KN792



**Exclusive Line es la colección de tarimas multicapa que ofrece la empresa **BRIKTE** en el mercado español.**

Se trata de un producto innovador que combina a la perfección la solidez de un suelo macizo con la estabilidad de un pavimento multicapa, que destaca por su belleza y robustez. Cumplen las más altas exigencias ambientales en todo su ciclo de fabricación.

Es un producto de máxima calidad, elaborado con capas de abedul que favorece la estabilidad y los cambios de temperatura.





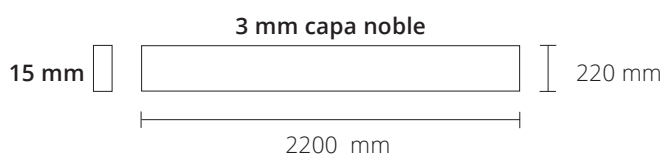
# ROBLE NATURAL



Obra realizada por Borja Vildosola | Foto por Iñaki Laperchipi


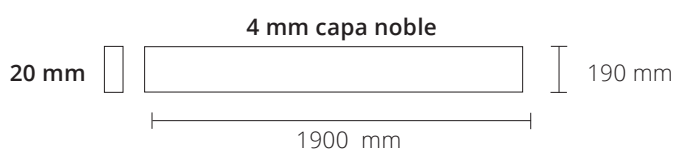
CAJA 2,904 m<sup>2</sup>

PALET 44 Cajas | 127,776 m<sup>2</sup>



CAJA 1,805 m<sup>2</sup>

PALET 45 Cajas | 81,225 m<sup>2</sup>



Roble Natural  
1 LAMA | Calidad ABC  
V4 (15 mm) | V4 (20 mm)



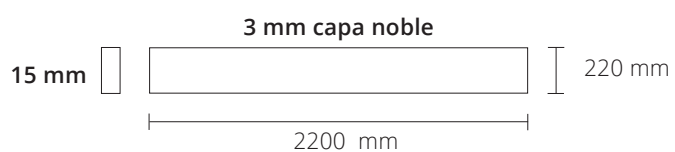
*Exclusive Line*

# ROBLE CREMA



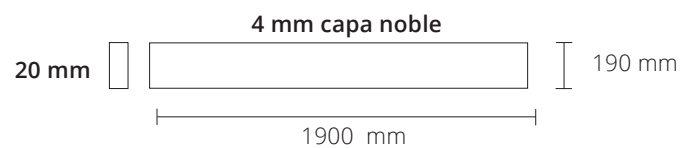
CAJA 2,904 m<sup>2</sup>

PALET 44 Cajas | 127,776 m<sup>2</sup>



CAJA 1,805 m<sup>2</sup>

PALET 45 Cajas | 81,225 m<sup>2</sup>



Roble Crema  
1 LAMA | Calidad ABC  
V4 (15 mm) | V2 (20 mm)

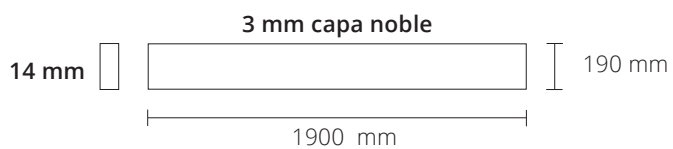


# ROBLE CARMEL NATURAL



CAJA 2,888 m<sup>2</sup>

PALET 40 Cajas | 115,52 m<sup>2</sup>



Roble Caramel  
1 LAMA | V4  
Calidad ABC



Exclusive Line

# ROBLE SPECIAL 3L

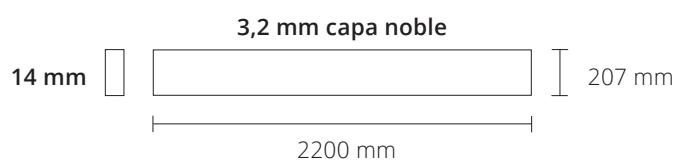
ANCHO 207



MEDIDAS 2200x207x14/3,2

CAJA 7 paneles / 3,188m<sup>2</sup>

PALET 40 cajas / 127,51m<sup>2</sup>



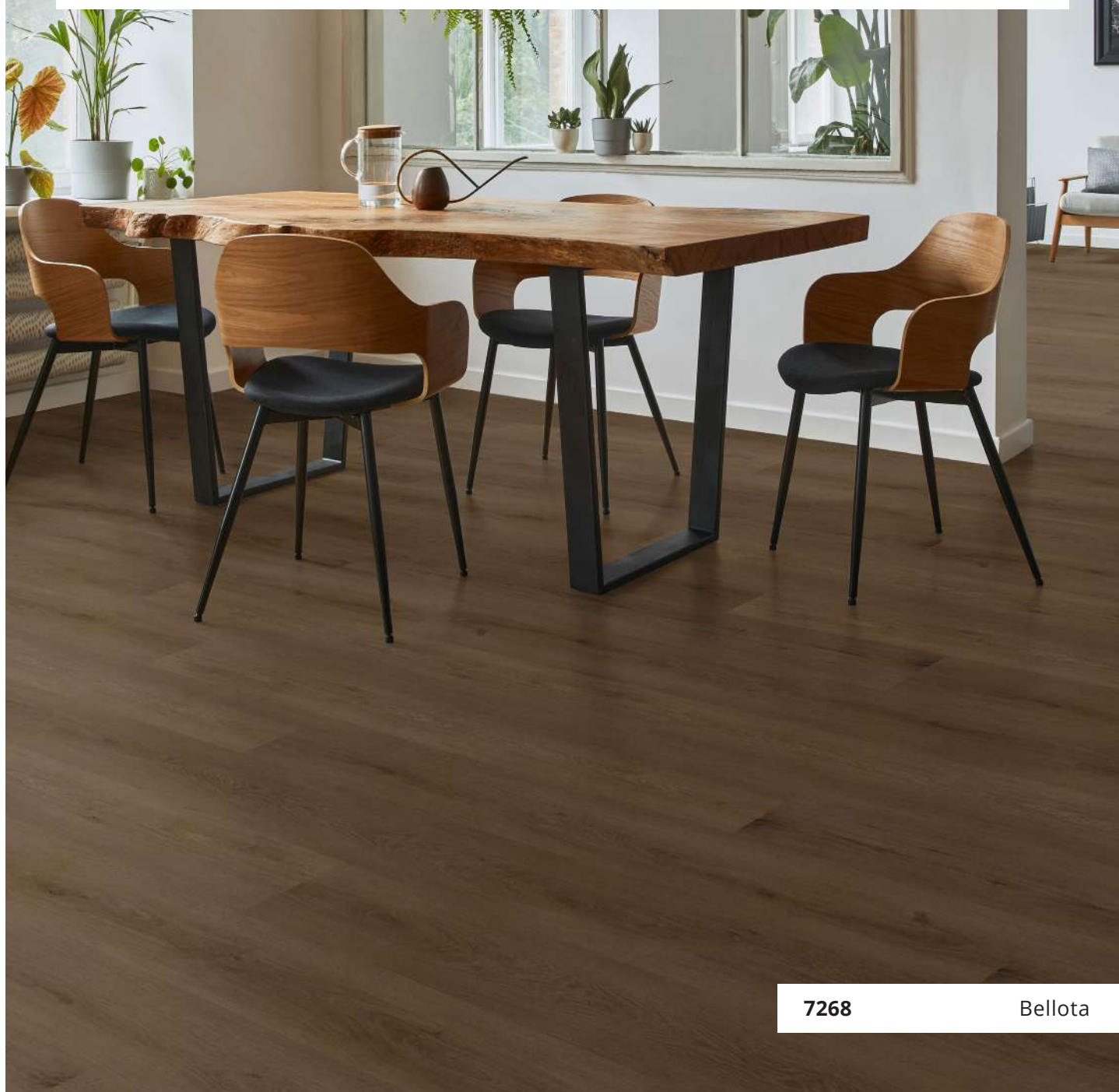
Roble Special 3L  
3 LAMAS



## **FIRMFIT**

### **Los suelos impermeables más resistentes del mercado.**

Suelos con núcleo a base de piedra caliza, que permite que tengan una estabilidad inigualable al calor y a la luz solar. Asimismo, disponen de una tecnología Ultra-Matte y NaturTrend, resistiendo a las rayaduras, arañazos, manchas y deslizamientos y llevan incorporado un bisel prensado que se adapta totalmente al diseño y estructura del suelo.



7268

Bellota



# FIRMFIT



Colección	Metraje	Dimensiones	Grosor
XL Plank	CAJA 6 paneles 2,13 m2 PALET 44 cajas / 93,72 m2	1532 x 232 mm	6.5 Sincronizado  (incl. 1mm Corcho)
XL Plank I Color 2786 Pradera	CAJA 6 paneles 2,07 m2 PALET 44 cajas / 91,08 m2	1532 x 225 mm	
Herringbone I HB 7023 Alameda	CAJA 20 paneles 2,02 m2 PALET 32 cajas / 64,64 m2	710 x 142 mm	




7268 | Bellota  
ER | 1 LAMA



7265 | Vivero  
ER | 1 LAMA

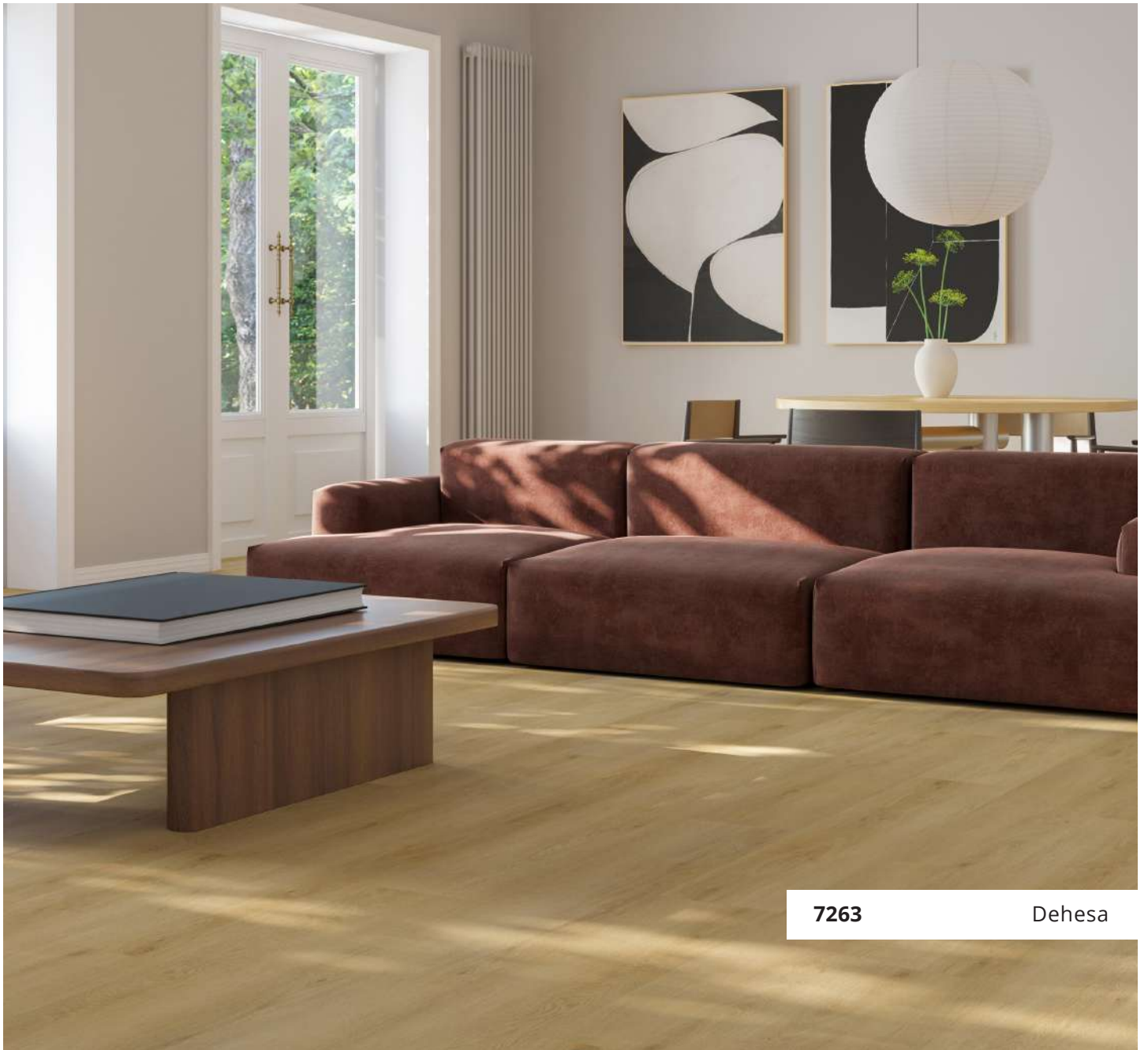


7266 | Albero  
ER | 1 LAMA



7023 | Alameda  
ER | 1 LAMA





7263

Dehesa



7261

Aurora  
ER | 1 LAMA



7263

Dehesa  
ER | 1 LAMA





HB7023 | Alameda  
ER | 1 LAMA



2786 | Pradera  
ER | 1 LAMA



7261

Aurora





HB7023

Alameda




# FIRMFIT CERÁMICO

PANEL 810 x 405 x 6 mm

CAJA 6 Paneles | 1,968 m<sup>2</sup>

PALET 42 Cajas | 82,66 m<sup>2</sup>



2687 | Cemento




2690 | Antracita





2679

Arena



2679

Arena



**Aqquo Easy Big** son suelos vinílicos formados por partículas de micro-cemento que aportan una mayor rigidez y que lo convierten en una de las líneas más competitivas del mercado.





SP AQQUO-EASY BIG

# AQQUO EASY BIG



PANEL 1.800 x 228 x 6 mm

CAJA 5 Paneles | 2,052 m<sup>2</sup>

PALET 44 Cajas | 90,288 m<sup>2</sup>

SPC 6 mm - Capa de uso 0,55 mm  
1 mm FOAM IXPE incorporado



9757 | Roble Winter  
ER | 1 LAMA



9788 | Roble Light  
ER | 1 LAMA



Roble Crema

9771



9771 | Roble Crema  
ER | 1 LAMA



9764 | Roble Cal  
ER | 1 LAMA



# Legacy Oak

## LEGACY



PANEL 1.235 x 192 x 5 mm

CAJA 11 Paneles | 2,608 m<sup>2</sup>

PALET 36 Cajas | 93,888 m<sup>2</sup>




SPC 5 mm - Capa de uso 0,55 mm

Acabado Mate Tecnología Natur Trend

SP (Super Protect) Foam Incorporado 1mm ; EIR Registro, Micro-bisel




7587 | Roble Asgard  
ER | 1 LAMA



7592 | Roble Celestia  
ER | 1 LAMA





Roble Ithaca

7590






7587

Roble Asgard



7590


Roble Ithaca  
ER I 1 LAMA



7588

Roble Merlin  
ER I 1 LAMA





Roble Pandora

7589



7589

Roble Pandora  
ER | 1 LAMA




7586

Roble Rivendell  
ER | 1 LAMA



# ACCESORIOS

## BASES AISLANTES



### Foam SILENZIO 2,8

TAMAÑO 5,5 m<sup>2</sup>

ESPESOR 2,8 mm

Excepcional acústico y térmico.

Extremadamente pesado (2,4 kg/m<sup>2</sup>)

Aislamiento acústico de impacto: 19 dB

Reducción al ruido: 24 sone = 50%

Resist. térmica: 0,01 m<sup>2</sup> K/W

Resist. a la difusión de vapor de agua (Sd): > 100 m / A +

### Foam SILENZIO 1,8

TAMAÑO 8,5 m<sup>2</sup>

ESPESOR 1,8 mm

Excepcional acústico y térmico.


Extremadamente pesado (1,8 kg/m<sup>2</sup>)

Aislamiento acústico de impacto: 19 dB

Reducción al ruido: 24 sone = 30%

Resist. térmica: 0,01 m<sup>2</sup> K/W

Resist. a la difusión de vapor de agua (Sd): > 75 m / A +



### Foam EVA

TAMAÑO 15 m<sup>2</sup>


ESPESOR 2 mm | 26 db / 22 dba

Permeabilidad: 0,001

Conductividad: 0,050

Resist. térmica: 0,024 m<sup>2</sup> K/W

Caucho reticulado.



### Foam EVA + plástico

TAMAÑO 15 m<sup>2</sup>


ESPESOR 2 mm | 26 db / 22 dba

Permeabilidad: 0,001

Conductividad: 0,067

Resist. térmica: 0,044 m<sup>2</sup> K/W

Caucho reticulado.



### Foam EVA + aluminio. Perforado

TAMAÑO 15 m<sup>2</sup>

ESPESOR 2 mm 26 db / 22 dba / Bfls 1

Permeabilidad: 0,001


Conductividad: 0,090

Resist. térmica: 0,024 m<sup>2</sup> K/W

Caucho reticulado.



## LAMAS Y PERFILES DE ESCALERA



### MODELO 1. Lamas peldaños escaleras

Lamas peldaños escaleras en **stock** de las colecciones TOTTAL PLUS, TOTTAL, HYDRO TOTTAL PLUS y PROMO 5.

Largo de lama: 1380 mm.

### MODELO 2. Lamas peldaños escaleras

Lamas peldaños escaleras bajo pedido de los suelos laminados, flotantes de madera y vinílicos.

## PERFILES DE DILATACIÓN



### Perfil de dilatación aluminio

Longitud: 2,50 m / 2,70 m para los suelos laminados.



### Perfil de dilatación aluminio adhesivo

Longitud: 2,50 m para los suelos laminados y vinílicos.

## PERFILES DE TRANSICIÓN



### Perfil de transición aluminio

Longitud: 2,50 m / 2,70 m para los suelos laminados.



### Perfil de transición aluminio adhesivo

Longitud: 2,50 m para los suelos laminados y vinílicos.



## RODAPIÉS



### Rodapié 80x15 mm

LONGITUD 2,25 m (Canto recto)

#### Melamina:

A juego del color de los suelos laminados.



### Rodapié Blanco

LONGITUD 2,25 m (Canto recto)

#### Lacado blanco:

90x15 mm | 120x15 mm | 100x15 mm (opción WPC e hidrófugo)

Prelacado blanco: 80x15 mm | 160x15 mm



### Rodapié Chapa Madera

LONGITUD 2,20 m

#### Canto recto:

80x13 mm | 120x13 mm  
Roble y sapely.



### Rodapié Compacto PVC

LONGITUD 2,05 m (Canto recto)

Especial Vinilo: 70x10 mm

Colores: Blanco, inox y a juego de los suelos vinílicos.

**Rodapié Compacto PVC lacado blanco:** 90x12 mm (canto recto)

LONGITUD 2,25 m



### Rodapié prelacado blanco

LONGITUD 2,25 m (Canto moldura)

133x15 mm



### Cubrerodapié blanco

LONGITUD 2,44 m

100x25 mm

Medida interior 90 mm

## SELLADOR Y MOQUETA CUBRESUELOS




### Sellador de laminado

Es un producto que se aplica en zonas húmedas (en cocinas y baños) entre las lamas, a la hora de instalar los suelos laminados.

Esto hace que produzca estancamiento y no penetre agua en el tablero. Es aplicable en las colecciones que tienen un tablero AQUA de alta densidad.

**Mammut Plus, Mammut, Herringbone Tottal 10, Tottal Plus, Tottal**



### Moqueta cubresuelos

Bobina 60 x 2,02 m (121,20 m<sup>2</sup>)



## EXPOSITORES



**MAMMUT PLUS**



**KRONOTEX**



**TOTTAL PLUS**  
**TOTTAL**



**FIRMFIT**




**HYDRO TOTTAL PLUS**


## TEXTURAS




PR




MO




WG




MX




ER



CP



AF



UL

**PR / Madera Porosa**  
Estructura típica de madera.

**MO / Matt Oiled**  
Superficie con efecto de  
aceitado mate.

**WG / Wood Grain**  
Carácter rústico.

**MX / Matrix**  
Superficie con estructura de  
profundidad y contraste mate/  
brillo típico de la madera.

**ER / Registered Emboss**  
Aspecto de madera auténtica  
gracias a la correspondencia  
entre decoración y textura.

**CP / Chrome Pore**  
Textura brillante y porosa.

**AF / Authentic Floor**  
Estructura de madera natural  
y vivaz.

**UL / Used Look**  
Con trazas de uso simuladas.




## INSTRUCCIONES PARA LA INSTALACIÓN EN YOUTUBE

### Suelos Laminados **KRONOTEX**

Se accede aquí  
a los clips:  
**You Tube**-CANAL  
SWISS KRONO  
Heiligengrabe



### Suelos **FIRMFIT**



Instalación  
General

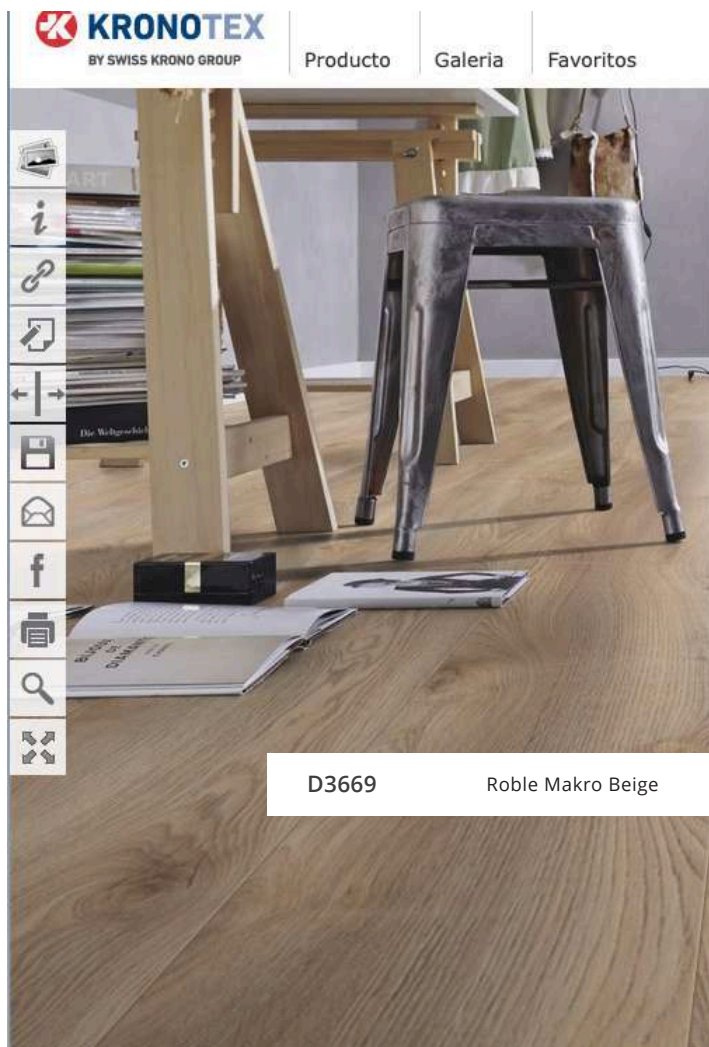


Instalación  
Herringbone




Experimente la posibilidad de ver de forma virtual desde cualquier estancia, un suelo de Kronotex y FirmFit. ¿A qué espera para reformar lo que tiene en mente? Con tan solo un clic, podrá sacar una foto del entorno real que desea cambiar y podrá elegir el suelo laminado y vinílico que más le guste.

### ONLINE FLOOR STUDIO **KRONOTEX**



### ROOM VISUALIZER **FIRMFIT**



Abre la aplicación de la cámara de tu dispositivo móvil o tablet, apunta con la cámara al código QR, enfócalo bien y espera que lo reconozca. Pulsa en la ventana emergente que aparecerá para acceder al contenido del código QR.

#### **KRONOTEX**



[www.kronotex.com](http://www.kronotex.com)

#### **FIRMFIT**



[www.firmfitfloor.com/es](http://www.firmfitfloor.com/es)



# CONDICIONES DE GARANTÍA, PRESTACIONES DE GARANTÍA Y NORMAS DE INSTALACIÓN DE LOS SUELOS

## Suelos KRONOTEX

Antes y durante la instalación, los paneles laminados deben de ser controlados para detectar posibles fallos. Si se procede a la colocación de los pavimentos laminados aunque se hayan detectado defectos, quedarán excluidos de la garantía. Los pavimentos laminados deben de instalarse conforme a las instrucciones estrictas de colocación, en locales secos y correspondiendo a la categoría de utilización indicada. Los suelos laminados colocados en locales húmedos quedarán excluidos de garantía. Los daños derivados de una utilización anormal y no conforme a las reglas de utilización como, por ejemplo, sobrecargas mecánicas, quedan excluidos de la garantía.

En caso de garantía, se reemplazarán los elementos defectuosos. En caso de que el pavimento laminado ya no exista, el comprador tendrá la posibilidad de elegir otro de la misma calidad entre los nuevos modelos disponibles. En caso de sustitución, tiene una pérdida de valor de aproximadamente un 10 % anual partiendo de un desgaste normal. Queda excluida toda responsabilidad derivada de daños, por ejemplo, por el transporte o el montaje y desmontaje de pavimentos laminados defectuosos.

La limpieza de los suelos laminados debe realizarse con una mopa o fregona bien escurrida, nunca con agua. Es aconsejable colocar un felpudo en la puerta de entrada. Utilice protectores de plástico o fieltro en las patas de los muebles y sillas.

Nuestros pavimentos laminados pueden instalarse, igualmente y sin dificultades, sobre un suelo de calefacción radiante por conducción de agua. Solicite a la empresa de calefacción el protocolo de instalación.

Nuestros suelos laminados son higiénicos, ecológicos y protegemos el medio ambiente.

## Suelos FIRMFIT

Si existe una reclamación bajo esta garantía, dependiendo de nuestro criterio, se reparará o terminará el material defectuoso o le reembolsaremos el precio del pavimento.

Si el pavimento fue originalmente instalado por un instalador profesional certificado y si hay una reclamación justificada dentro de los primeros 36 meses a partir de la fecha de la compra original, también vamos a pagar los costes laborales razonables para realizar la reparación o reemplazo.

Esta reparación o sustitución o reembolso será un porcentaje de los gastos prorrateados del pavimento y la mano de obra. Este porcentaje es determinado por el número de años que quedan en la garantía y la duración de la garantía. Por ejemplo, si la reclamación se hizo 3 años después de la compra de pavimentos garantizado por 15 años, entonces el 80% (12 / 15) de los suelos coste será considerado. Esta garantía se limita a los diseños, colores, estructuras y estilos disponibles en el momento de la reparación o reemplazo. Si el original, ya no está disponible, tenemos el derecho a sustituir otro diseño, color, estructura y estilo que es similar a la original y que tiene un valor similar. Siempre vamos a tratar de tener en cuenta el deseo del cliente.



Declaración de prestaciones



Certificado FSC



Garantía suelos laminados



Garantía Comercial



Garantía Residencial



Garantía Comercial Ligera





**BRIKTE**