



Encuentre el suelo
que encaja con
su personalidad

balterio

no ordinary floors

COLECCIÓN LAMINADO 2025-2026



Encuentre un punto de venta oficial [balterio.com.es](https://www.balterio.com.es)

Immenso - IMM61074 Roble Ipanema

Creamos suelos extraordinarios para personas que esperan grandes cosas de la vida, que no se conforman con lo cotidiano, que van más allá para buscar el valor añadido y que quieren reflejar su personalidad y estilo de vida en los suelos de sus hogares.

QUÉ HACE QUE LOS SUELOS LAMINADOS BALTERIO SEAN EXTRAORDINARIOS >



Por qué elegir Balterio	PÁG. 4
Colección	PÁG. 16
Accesorios	PÁG. 50

**Encuentre el suelo
que encaja con su
personalidad**



no ordinary floors

Calidad
inigualable



Balterio cumple todas sus expectativas que van más allá de lo cotidiano: desarrollamos y diseñamos nuestros suelos de acuerdo con las tendencias actuales, pero pensando en usted en todo momento. Nuestros suelos son resistentes al agua y tienen un estilo contemporáneo, y además puede encontrar nuestro suelo de 7 mm con precios más ajustados.

CALIDAD INSUPERABLE

Usted quiere un suelo duradero, y eso es lo que le ofrecemos, además de la mejor relación calidad-precio y garantías de larga duración. Los suelos Balterio son resistentes y estables. Resistentes a los golpes, el desgaste y los arañazos, compatibles con la calefacción y refrigeración por suelo radiante.



Los suelos laminados Balterio AC4 son adecuados para uso residencial intenso y uso comercial intermedio.

Los suelos laminados Balterio AC5 ofrecen una mayor resistencia al desgaste, tanto para uso residencial como comercial

GARANTÍAS A LARGO PLAZO

No tendrá que volver a preocuparse por la durabilidad: nuestros suelos incluyen una garantía residencial de hasta 25 años. En el caso de los suelos resistentes al agua, ofrecemos una garantía de estanqueidad* de hasta 10 años.



PRODUCCIÓN RESPONSABLE

Balterio es un gran aliado del medioambiente. Nuestros suelos laminados ostentan la etiqueta PEFC, la etiqueta ecológica de la UE y la etiqueta EPLF. Estas certificaciones suponen una garantía de nuestra gestión forestal responsable, productos de calidad duradera y un proceso de producción sostenible.



*Encuentre más información en balterio.com.es

Diseños vivos

Cada lama es
única, justo como
en la naturaleza

Los productos de Balterio se asemejan tanto a la madera auténtica, que resulta difícil distinguir las laminas del parquet natural. Nuestra colección de suelo laminado presenta un contraste y una profundidad sin precedentes. Hasta las vetas y nudos de la madera parecen reales.



Decorados de madera cálidos y vivos, con colores intensos, gran riqueza de detalles y mucha personalidad.


INSPIRADO EN LA NATURALEZA

Descubra suelos intensos, con colores vivos, oscuros o claros, inspirados en el roble natural y pasando por otras maderas más exóticas como el nogal o el castaño; vetas suavizadas y nudos pronunciados, estilos delicados y rústicos, aceitados y blanqueados...



VARIACIÓN NATURAL

Los suelos formados por laminas idénticas no presentan un aspecto realista. Por eso apostamos por la variedad de la naturaleza. Los distintos decorados de nuestras colecciones premium están formados por hasta 14 laminas diferentes entre sí, cada una con su propio patrón de madera, de forma que apenas hay repetición en el suelo.

A woman with blonde hair and blue eyes is looking down at a wooden surface. Her hand is resting on the wood. The background is dark.

Las texturas con
variaciones en distintos
niveles de profundidad
aportan mayor
realismo

Una sensación
verdaderamente
auténtica

Las cualidades de los suelos Balterio no se limitan a su aspecto, su tacto también es genuino. Tienen las grietas y nudos típicos de la madera auténtica. Trabajamos para llevar el realismo de la naturaleza a su hogar porque lo llevamos en nuestro ADN. Reproducimos la madera y le otorgamos una textura realista gracias a nuestra avanzada tecnología.

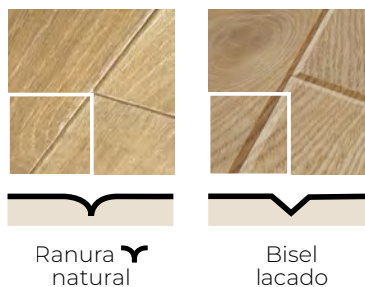
TEXTURAS FIELES A SU ORIGEN NATURAL

Los suelos Balterio tienen un toque “true-to-nature”, es decir, fiel a su origen natural. El proceso de prensado acentúa los nudos y las vetas de la madera natural con variaciones en profundidad y brillo en distintos niveles. Nos encanta explicar cada pequeña diferencia en sus texturas pero, sinceramente, es mejor verlas y sentir las en vivo.



RANURAS NATURALES

Las ranuras en V a los 4 lados de las laminas garantizan un estilo refinado de parquet. El patrón de la madera fluye naturalmente hasta la ranura y el núcleo está mejor protegido contra la humedad. En las colecciones HydroShield, las ranuras son prensadas en la parte superior de la lama para ofrecer un aspecto natural y un tacto suave (Spazioso Pro, Immenso, Restretto y Bisellatura Pro). En la colección Lunghezza, su bisel lacado no presenta la tecnología Hydroseal (aunque sí dispone de una garantía ante salpicaduras).



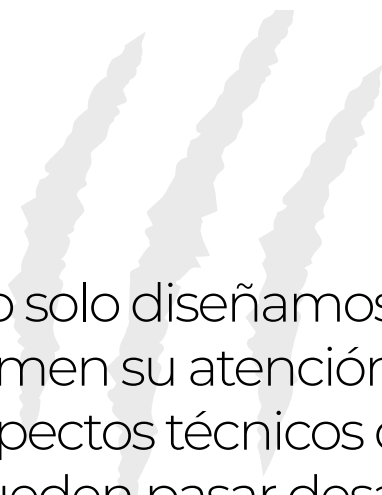
→ ¿Sabía que...?

Los suelos laminados con textura cuentan con beneficios prácticos: un suelo con texturas no solo parece auténtico, sino que también es más resistente que las superficies lisas a factores de la vida diaria, como niños o mascotas jugando.

Excelente
protección



Los suelos
laminados Balterio
pueden con todo



No solo diseñamos nuestros suelos para que llamen su atención, también desarrollamos aspectos técnicos que, a simple vista, pueden pasar desapercibidos, pero que definitivamente aportan un valor añadido de calidad suprema. Y así es como marcamos la diferencia.

PROTECCIÓN ANTIARAÑAZOS

Las colecciones de 8 mm son muy resistentes al desgaste, ya que su capa superior, con la tecnología patentada Scratch Protect, ofrece la mejor protección posible contra pequeños arañazos.



SUELOS ANTIESTÁTICOS

Todos los suelos Balterio reciben un tratamiento antiestático permanente para evitar la acumulación de electricidad estática, incluso en condiciones climáticas secas. Las superficies antiestáticas son más fáciles de limpiar, ya que la suciedad y el polvo se adhieren menos al suelo.



A close-up photograph of a light-colored wooden floor with a prominent grain. Numerous small, clear water droplets are scattered across the surface. A larger, irregular puddle of water is visible in the center, showing how the water beads up and does not soak into the wood. The lighting is warm, highlighting the texture of the wood and the clarity of the water.

100%
resistentes al agua*

Adecuados para cualquier
estancia de su hogar,
incluido el cuarto de baño

Nuestras colecciones de 7 y 8 mm son resistentes al agua. La tecnología de protección HydroShield y el famoso sistema de anclaje Uniclic evitan que el agua y otros líquidos se filtren por las juntas. Gracias a esto, los suelos son perfectos para cualquier espacio de su casa, desde salones hasta dormitorios, pasando por la cocina y los cuartos de baño. No válido para colecciones con garantía para salpicaduras (Splash); consulte la información en el apartado específico inferior

100% RESISTENTES AL AGUA

¿Es usted de los que siempre derrama el vaso? ¿O de los que patea accidentalmente el cubo de agua? Nuestros suelos están pensados para usted. Si derrama algo en el suelo, relájese: no se producirá daño alguno y podrá limpiarlo en un instante. Confiamos plenamente en nuestra promesa de resistencia al agua, y por ello le ofrecemos una garantía* antihumedad en las colecciones HydroShield.

PROTECCIÓN HYDROSHIELD

Gracias a la protección HydroShield, su suelo laminado es resistente al agua durante un máximo de 72 horas*. HydroShield combina un sistema de anclaje clic hermético e hidrófugo, y por ello no podrá filtrarse ni una gota por las juntas. Es la solución perfecta para cocinas y cuartos de baño. Las colecciones con HydroShield están indicadas con el pictograma de una gota de agua.

HYDRO
Shield 

SPLASH WARRANTY


Gracias a la garantía contra salpicaduras, su suelo es resistente a salpicaduras o gotas, haciendo posible la instalación en cocinas.*

*La humedad que queda en el suelo y sobre, o alrededor, de los zócalos, bases de pared o perfiles debe eliminarse inmediatamente en todos los casos. Se deben evitar en todo momento formas de limpieza que impliquen el uso de demasiada agua y/o productos de limpieza inadecuados.



*Encuentre más información en balterio.com.es

Una variedad de tamaños de lamas



ESTÁNDAR

ANCHA

ESTRECHA

LARGA Y ANCHA

El tamaño
sí que importa

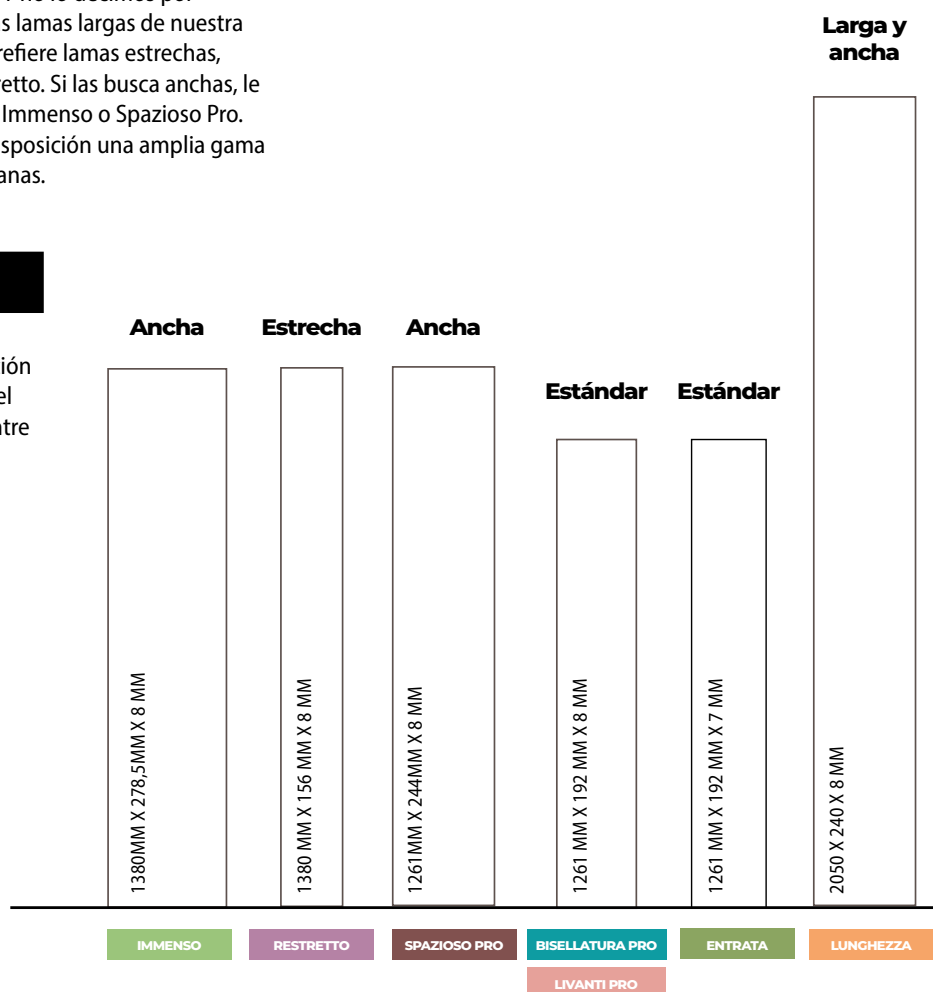
Balterio le permite elegir entre diferentes tamaños de lamas. El tamaño de la lama puede tener un impacto positivo en la sensación de los interiores. Elija el tamaño de lama que mejor se ajuste a las dimensiones de la habitación para lograr el equilibrio perfecto.

DIFERENTES TAMAÑOS DE LAMAS

Balterio se diferencia de la competencia por sus tamaños de lamas únicos. Y no lo decimos por decir: solo tiene que ver las lamas largas de nuestra colección Lunghezza. Si prefiere lamas estrechas, puede inclinarse por Restretto. Si las busca anchas, le vendrá mejor la colección Immenso o Spazioso Pro. Por supuesto, tiene a su disposición una amplia gama de lamas estándar y medianas.

DOS GROSORES

El grosor le da una indicación inmediata de la calidad y el precio, pudiendo elegir entre las colecciones asequibles de 8 mm o la colección económica de 7 mm.



Descubra la colección de 8mm

Immenso

PAG. 18

Restretto

PAG. 22

Spazioso PRO

PAG. 26

Bisellatura PRO

PAG. 30

Livanti PRO

PAG. 34

Lunghezza

PAG. 38

Contemporáneo

¿Busca algo especial? Todas las colecciones de 8 mm cuentan con diseños actuales y características exclusivas. Algunas incluso presentan diferentes anchos de lama —es decir, pueden ser anchas o estrechas—.

Pero todas ellas tienen un encanto especial y, además, son resistentes al agua.



**HYDRO
Shield** 

**Scratch
PROTECT** 

→ **Elija el subsuelo idóneo**

PÁG. 48

→ **Elija accesorios**

PÁG. 50



Encuentre el suelo
que encaja con
su personalidad

balterio

no ordinary floors



278,5mm

1380 mm

Immenso

IMM61074 Roble Ipanema


Immenso

¿Qué lleva implícito el nombre de esta colección?

La colección Immenso ofrece lamas especialmente anchas con vivaces diseños de madera, tan rústicos como auténticos. Con Immenso, usted traerá elegancia audaz a su interior. Menos líneas recargadas para lograr un aspecto más agradable. Es realmente asombroso ver como las lamas anchas de los suelos Immenso consiguen cambiar por completo el aspecto y la sensación de una estancia.

Lama ancha de 8 mm

1380 X 278,5 MM | 6 LAMAS/PAQUETE | 2,306 M²

- ✓ FIEL A LA NATURALEZA
- ✓ VARIACIÓN NATURAL: 14 LAMAS POR DISEÑO
- ✓ RANURAS EN V NATURALES POR LOS 4 LADOS
- ✓ PROTECCIÓN ANTIARAÑAZOS
- ✓ RESISTENTES AL AGUA 
- ✓ ZÓCALOS Y PERFILES A JUEGO
- ✓ CLASE 32, AC4





Ranuras en V naturales por los 4 lados

Las ranuras en V naturales se prensan en la parte superior de la lama. lo cual hace que el patrón de la madera fluya a través del biselado y mejorando la apariencia de parquet natural.



Immenso

IMM61072

Immenso

Lama ancha de 8 mm 



IMM61072 Roble Da Vinci



IMM61076 Roble Noruego



IMM61073 Roble Tormenta



IMM61074 Roble Ipanema



IMM61078 Roble Boreal



IMM61075 Roble Carbón



IMM61079 Roble Columbia

←
**Ponga la guinda
al pastel con
accesorios**

PÁG. 50



Restretto


RST61080 Nogal Esencial

Restretto

Restretto es refinamiento puro. Un suelo sorprendentemente dinámico para quienes aman los interiores con un aspecto lineal, incluso en la cocina y el baño. Restretto tiene la increíble capacidad de hacer que los espacios parezcan más amplios: dependiendo de la dirección en la que se coloquen las lamas, estas pueden hacer que la habitación parezca más larga o más ancha. Por lo tanto, Restretto es, además de elegante, inteligente

Lama estrecha de 8 mm

1380 X 156 MM | 8 LAMAS/PAQUETE | 1,722 M²

- ✓ FIEL A LA NATURALEZA
- ✓ VARIACIÓN NATURAL: 12 LAMAS POR DISEÑO
- ✓ RANURAS EN V NATURALES POR LOS 4 LADOS
- ✓ PROTECCIÓN ANTIARAÑAZOS
- ✓ RESISTENTES AL AGUA 
- ✓ ZÓCALOS Y PERFILES A JUEGO
- ✓ CLASE 32, AC4





Ranuras en V naturales por los 4 lados

Las ranuras en V naturales se prensan en la parte superior de la lama, lo cual hace que el patrón de la madera fluya a través del biselado y mejorando la apariencia de parquet natural.



Restretto

RST61082

Restretto

Lama estrecha de 8 mm 



RST61080 Nopal Esencial



RST61083 Roble Cálido



RST61081 Castaño Suave



RST61084 Roble De Ceniza



RST61082 Castaño Mornington



RST61085 Roble Del Desierto

←
**Ponga la guinda
al pastel con
accesorios**

PÁG. 50



Spazioso PRO

1261 mm

244 mm


SPP61113 Roble Torrid

Spazioso PRO

La colección Spazioso Pro presenta una ranura en V natural y hermosos diseños realistas que reproducen a la perfección la apariencia de la madera auténtica. El ancho generoso de las lamas amplía el espacio y aporta mayor profundidad a su interior.

Lama ancha de 8 mm

1261 X 244 MM | 8 LAMAS/PAQUETE | 2,461 M²

- ✓ FIEL A LA NATURALEZA
- ✓ VARIACIÓN NATURAL: 8 LAMAS POR DISEÑO
- ✓ RANURAS EN V NATURALES POR LOS 4 LADOS
- ✓ PROTECCIÓN ANTIARAÑAZOS
- ✓ RESISTENTES AL AGUA 
- ✓ ZÓCALOS Y PERFILES A JUEGO
- ✓ CLASE 32, AC5





Ranuras en V naturales por los 4 lados

Sin ranuras rectas. La esencia de Spazioso PRO es su irregularidad natural: sus ranuras con forma irregular crean el efecto visual de bisel de madera natural




Spazioso PRO


SPP6115

Spazioso PRO


Lama ancha de 8 mm 




SPP61113 Roble Torrid




SPP61114 Roble Verano




SPP61115 Roble Magma



SPP61116 Roble Sultry



SPP61128 Roble Balmy



SPP61129 Roble Verna Claro



SPP61130 Roble Whistman



SPP61131 Roble Monteverde

←
**Ponga la guinda
al pastel con
accesorios**

PÁG. 50



Bisellatura PRO

BIP6T108 Roble Palacio Real


Bisellatura PRO

Bonitos diseños llenos de carácter: el suelo adquiere su aspecto natural gracias a la textura auténtica de la superficie. La textura extra mate hace que el suelo luzca especialmente parecido a la madera real.

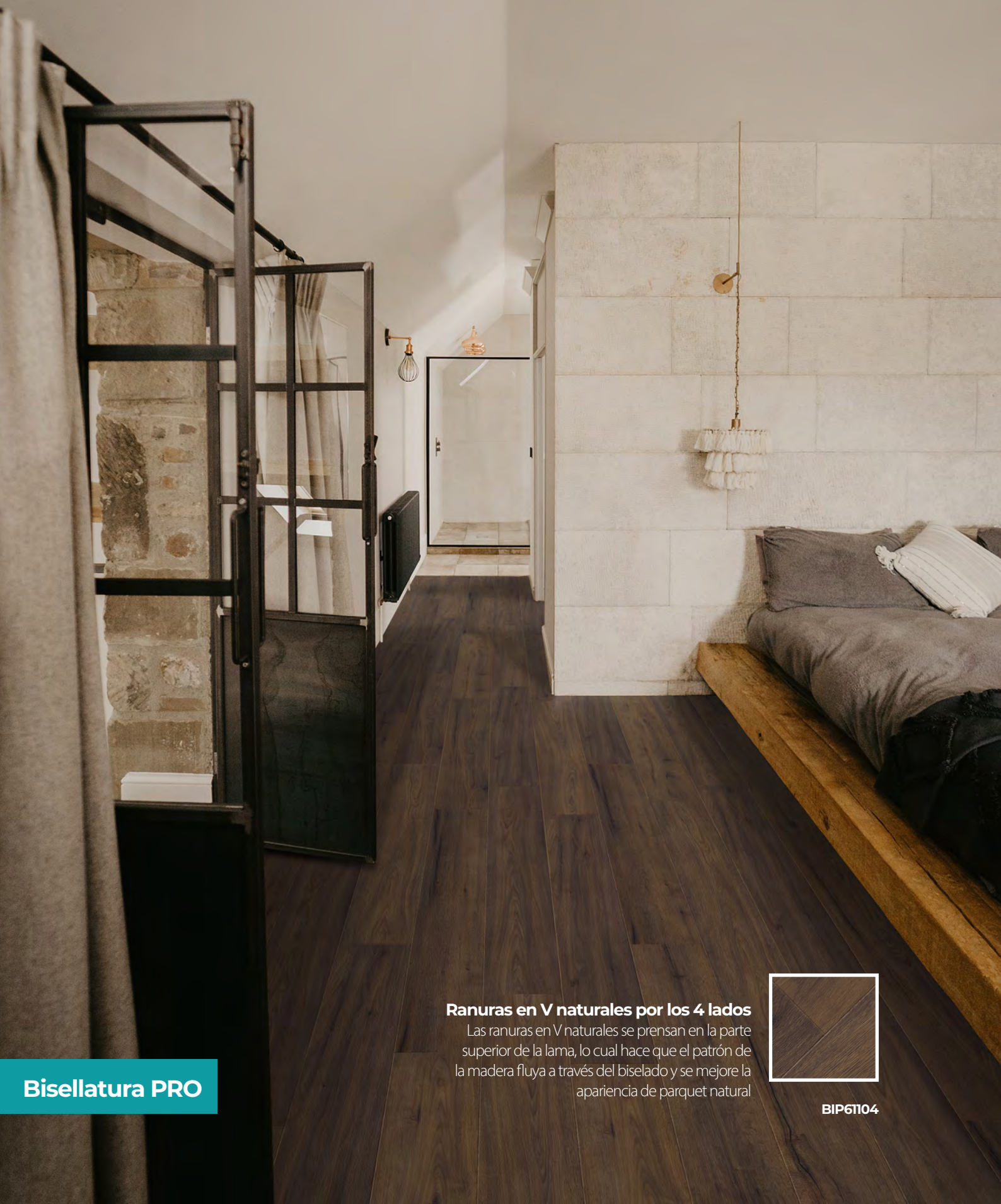
Un suelo de la gama Bisellatura Pro es lo que usted llama una belleza natural, incluso en cocinas y baños, ya que las tablas son resistentes al agua. ¿Y qué más? Pues que ahora es más fuerte que nunca.

Lama estándar de 8 mm

1261 X 192 MM | 9 LAMAS/PAQUETE | 2,179 M²

- ✓ FIEL A LA NATURALEZA
- ✓ VARIACIÓN NATURAL: 10 LAMAS POR DISEÑO
- ✓ RANURAS EN V NATURALES POR LOS 4 LADOS
- ✓ PROTECCIÓN ANTIARAÑAZOS
- ✓ RESISTENTES AL AGUA 
- ✓ ZÓCALOS Y PERFILES A JUEGO
- ✓ CLASE 32, AC5





Bisellatura PRO

Ranuras en V naturales por los 4 lados

Las ranuras en V naturales se prensan en la parte superior de la lama, lo cual hace que el patrón de la madera fluya a través del biselado y se mejore la apariencia de parquet natural



BIP61104

Bisellatura PRO

Lama estándar de 8 mm 



BIP6T104 Roble Alhambra



BIP6T109 Roble Giralda



BIP6T124 Roble Mezquita



BIP6T126 Roble Sagrada Familia



BIP6T108 Roble Palacio Real



BIP6T125 Roble Sagrada Familia



BIP6T127 Roble Torre de Hércules



BIP6T105 Roble La Almudena

←
**Ponga la guinda
al pastel con
accesorios**



Livanti PRO


LVP61147 Roble Amelia

Livanti PRO

Consiga que sus interiores cobren vida con Livanti Pro, la colección de 8 mm, sin ranuras y resistente al agua. Livanti Pro garantiza una superficie completamente lisa, en la que las lamina clásicas encajan perfectamente entre sí. Un aspecto puro y acogedor: por eso, el suelo Livanti Pro es perfecto para usted. Solo tiene que elegir uno de los contemporáneos diseños de madera y disfrutar de su calidad durante muchos años.

Lama estándar de 8 mm

1261 X 192 MM | 9 LAMAS/PAQUETE | 2,179 M²

- ✓ FIEL A LA NATURALEZA
- ✓ VARIACIÓN NATURAL: 10 LAMAS POR DISEÑO
- ✓ PLANO, SIN RANURAS
- ✓ PROTECCIÓN ANTIARAÑAZOS
- ✓ RESISTENTES AL AGUA 
- ✓ ZÓCALOS Y PERFILES A JUEGO
- ✓ CLASE 32, AC5






Livanti PRO

Sin ranuras

Las laminas Livanti no están biseladas, lo cual le permite conseguir superficies continuas sin ranuras.



LVP61136

Livanti PRO

Lama estándar de 8 mm 



LVP6T136 Roble Vancouver



LVP6T138 Roble Kensington



LVP6T149 Roble Niebla



LVP6T148 Roble Tavel



LVP6T147 Roble Amelia



LVP6T146 Roble Arena



LVP6T144 Roble Natural Ahumado



LVP6T145 Roble Pantin Natural

←
**Ponga la guinda
al pastel con
accesorios**



2050 mm

240 mm

Lunghezza


LUA6T123 Roble Esmeralda

Lunghezza

Un formato extra ancho y el aspecto de los diseños naturales hacen del suelo Lunghezza la elección perfecta para crear espacios con una agradable sensación de amplitud.

Lama larga y ancha de 8 mm

2050 X 240 MM | 7 LAMAS/PAQUETE | 3,444 M²

- ✓ FIEL A LA NATURALEZA
- ✓ VARIACIÓN NATURAL: 10 LAMAS POR DISEÑO
- ✓ BISEL LACADO
- ✓ PROTECCIÓN ANTIARAÑAZOS
- ✓ RESISTENTE A SALPICADURAS Y GOTAS (SPLASH) 
- ✓ ZÓCALOS Y PERFILES A JUEGO
- ✓ CLASE 32, AC4



Lunghezza

Bisel Lacado



LUA6119

Lunghezza

Lama larga y ancha de 8 mm 



LUA61118 Roble Zafiro



LUA61119 Roble Topacio



LUA61120 Roble Amatista



LUA61121 Roble Rubí



LUA61122 Roble Diamante



LUA61123 Roble Esmeralda

←
**Ponga la guinda
al pastel con
accesorios**

Descubra la colección de 7 mm

Entrata

PAG. 18

Para presupuestos ajustados

En la colección de 7 mm encontrará diseños laminados de moda y de gran calidad a un precio muy razonable. Estas colecciones para presupuestos ajustados son la solución perfecta para primerizos. Pero todas ellas tienen un encanto especial y, además, son resistentes al agua.



→ **Elija el subsuelo idóneo**

PÁG. 48

→ **Elija accesorios**

PÁG. 50



Encuentre el suelo
que encaja con
su personalidad

balterio

no ordinary floors



Entrata


ENT60179 Roble Elegante Natural

Entrata

¿Busca un suelo atractivo a un precio aún más atractivo? Viva la vida que se merece con Entrata, una colección contemporánea con modernos decorados para cualquier bolsillo. Un suelo Entrata aportará una sensación placentera a su hogar.

Lama larga y ancha de 7 mm

1261 X 192 MM / 10 LAMAS/PAQUETE / 2,421 M2


- ✓ FIEL A LA NATURALEZA
- ✓ VARIACIÓN NATURAL: 10 LAMAS POR DISEÑO
- ✓ PLANO, SIN RANURAS EN V
- ✓ RESISTENTE AL AGUA 
- ✓ ZÓCALOS Y PERFILES A JUEGO
- ✓ CLASE 32, AC4





Sin ranuras

Las lamas no están biseladas,
lo cual le permite conseguir
superficies continuas sin ranuras.



Entrata

ENT6T143 Roble Treviso

Entrata

Lama estándar de 7 mm 



ENT60179 Roble Elegante Natural



ENT61143 Roble Treviso



ENT61141 Roble Marrón



ENT61142 Roble Siena

←
**Ponga la guinda
al pastel con
accesorios**


PÁG. 50



Comience con buen pie
con un subsuelo aislante
acústico

Los buenos resultados comienzan con una buena preparación. Disponer de un subsuelo Balterio antes de instalar un suelo laminado es fundamental. Nivelar pequeñas irregularidades de la solera, sirve de pantalla para la humedad y tiene un efecto aislante acústico. Recuerde que todos los subsuelos son compatibles con sistemas de calefacción radiante en combinación con los suelos laminados Balterio.

→ **Seleccione el subsuelo idóneo para la absorción del sonido de transmisión y el sonido de impacto.**

	BASIC	SELECT	VERSA SOUND
 <p>Versa sound</p> <p>Subsuelo básico con una gran relación calidad-precio y buena reducción del sonido de transmisión.</p> <p>✓ BUENA REDUCCIÓN DEL SONIDO DE TRANSMISIÓN</p>	<p>Subsuelo de alta calidad para una reducción máxima de cualquier sonido de impacto reflejado.</p> <p>✓ BUENA REDUCCIÓN DEL SONIDO DE IMPACTO</p> <p>✓ BUENA REDUCCIÓN DEL SONIDO DE TRANSMISIÓN</p>	<p>Subsuelo versátil que reduce el sonido de impacto y el sonido de transmisión, lo que lo convierte en la solución perfecta para apartamentos y habitaciones ubicadas en segundas plantas.</p> <p>✓ LA MEJOR REDUCCIÓN DEL SONIDO DE TRANSMISIÓN</p> <p>✓ LA MEJOR REDUCCIÓN DEL SONIDO DE IMPACTO</p>	
	SFUDLBAS20	SFUDLSELECT15	SFUDLV15

	BASIC	SELECT	VERSA SOUND
Reducción del sonido de impacto	-10%	-15%	-15%
Reducción del sonido de transmisión	-19dB	-19dB	-20dB
Espesor Superficie	2 mm 20 m2	2 mm 15 m2	2 mm 15 m2
Nivelación del subsuelo	✓	✓	✓
A prueba de humedad	✓	✓	✓
Calefacción por suelo radiante	✓	✓	✓
Resistencia a compresión	****	*****	*****



Ponga la guinda al
pastel con accesorios

PERFILES

ZÓCALOS



SFINCP(-)

4 aplicaciones en 1 único producto


Cúter incluido



1. Perfil de adaptación

2150 X 48 X 13 MM

Para la unión perfecta de dos suelos con diferentes alturas.



2. Perfil de dilatación

2150 X 48 X 13 MM

Para la unión perfecta de dos suelos con la misma altura.



SFPSK(-)

Rodapie Parquet


2400 X 14 X 77 MM



3. Perfil de acabado

2150 X 48 X 13 MM

Para lograr acabados perfectos a lo largo de paredes y ventanas.



4. Perfil de transición

2150 X 48 X 13 MM

Para lograr una transición perfecta entre los suelos laminados y las moquetas.

ELEMENTOS WATERSHIELD PARA ESPACIOS HÚMEDOS

Utilice siempre los elementos Watershield para su cuarto de baño

Para garantizar el acabado resistente al agua en el cuarto de baño, use siempre los elementos Watershield.




NEFOAMSTRIP20

+



SFKITTRANSP

=



Los elementos Watershield garantiza un sellado transparente e impermeable de las juntas de conexión entre zócalos y paredes, paredes, tubos de radiadores y perfiles.



Gracias al sistema de anclaje clic de Balterio, la instalación de un suelo laminado es muy fácil. Cada sistema de anclaje clic garantiza una transición firme y continua entre lama y lama.

Uniclic®

Uniclic combina la rapidez y la sencillez de la instalación con la firmeza de la conexión y la continuidad de las juntas para obtener un resultado duradero. Uniclic permite encajar las lamas en horizontal, ideal para instalaciones bajo marcos de puerta, radiadores, etc.



! Clic con garantía de por vida

Una instalación adecuada, junto con el mantenimiento correcto, le garantizan muchos años de disfrute despreocupado de su suelo. Balterio ofrece una garantía de por vida (limitada a 33 años) para toda la conexión de clic, con la condición de que la instalación se haya realizado con subsuelos Balterio.



Disfrute de su suelo durante muchos años

Limpie su suelo Balterio en seco o use un cepillo con cerdas suaves o una aspiradora para uso diario. Para los suelos HydroShield puede usar una fregona mojada, pero recuerde: debe secar el suelo en menos de 48 horas para que este conserve su maravilloso aspecto durante años.



Preste atención a la elección de su suelo Balterio



¿Dónde quiere instalar un suelo Balterio?

La elección del salón de la planta baja o de la habitación de los niños de la segunda planta puede afectar al presupuesto que desea destinar a un suelo. No le quepa la menor duda de que la gama Balterio cuenta con suelos de calidad para todo tipo de presupuestos, con más o menos características: mayores tamaños, mejor protección, variedades más naturales...



¿Quiere instalar el suelo en una zona húmeda?

Elija un suelo Balterio con protección HydroShield. Gracias a esta tecnología, su suelo laminado es resistente al agua durante un máximo de 48 horas. Es la solución perfecta para cocinas y cuartos de baño.



La humedad dejada en el suelo, y en o alrededor de los zócalos, bases de pared o perfiles, debe ser eliminada inmediatamente en todos los casos. Los métodos de limpieza que impliquen demasiada agua y/o el uso de productos de limpieza inapropiados deben evitarse en todo momento.



Los suelos formados por laminas idénticas no presentan un aspecto realista. Si busca una variedad más natural, Balterio es la elección correcta: los diseños de los suelos laminados Balterio constan de entre 8 y 14 laminas diferentes, por lo que prácticamente no existen repeticiones en los suelos.



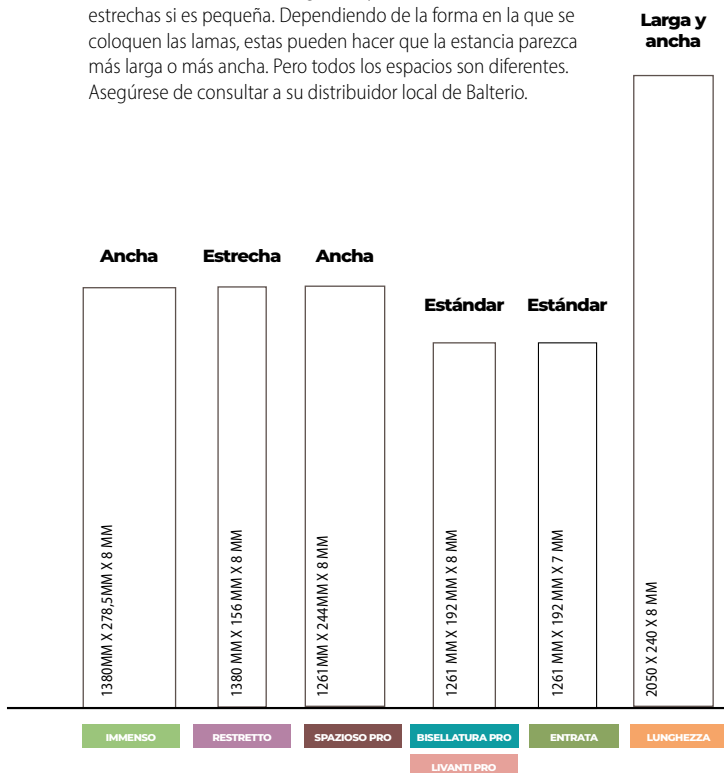
¿Va a hacer un uso intensivo del suelo?

¿Lo van a utilizar niños o mascotas? Apueste por un suelo muy resistente al desgaste con tecnología patentada Scratch Protect, que ofrece la mejor protección posible contra pequeños arañazos.

Todos los suelos laminados Balterio son adecuados para el uso residencial intensivo y el uso comercial intermedio. Balterio ofrece máxima calidad y garantías de larga duración.

¿Cómo afecta el tamaño de la lama a la habitación?

Algunas consideraciones generales: elija laminas más largas o más anchas si la estancia es grande, y laminas más cortas o más estrechas si es pequeña. Dependiendo de la forma en la que se coloquen las laminas, estas pueden hacer que la estancia parezca más larga o más ancha. Pero todos los espacios son diferentes. Asegúrese de consultar a su distribuidor local de Balterio.



¿Prefiere un suelo con o sin ranuras?

El biselado o las ranuras resaltan el aspecto natural de un suelo laminado Balterio. Hacen que resulten más sofisticados. Por otro lado, un suelo continuo y sin ranuras es más fácil de mantener.











































Elija el subsuelo idóneo

pág. 48



Elija accesorios

pág. 50

IMMENSO	RESTRETTO	SPAZIOZZO PRO	BISELLATURA PRO	LIVANTI PRO	LUNGUEZZA	ENTRATA
Lama súper ancha	Lama estrecha	Lama ancha	Lama estándar	Lama estándar	Lama larga y ancha	Lama estándar
+14 diferentes lamas por diseño VARIACIÓN NATURAL	+12 diferentes lamas por diseño VARIACIÓN NATURAL	+8 diferentes lamas por diseño VARIACIÓN NATURAL	+10 diferentes lamas por diseño VARIACIÓN NATURAL	+10 diferentes lamas por diseño VARIACIÓN NATURAL	+10 diferentes lamas por diseño VARIACIÓN NATURAL	+10 diferentes lamas por diseño VARIACIÓN NATURAL
						
						
Ranura natural	Ranura natural	Ranura natural	Ranura natural	Plano sin ranuras	Bisel lacado	Plano sin ranuras
						
						
						
						

balterio®

www.balterio.com.es