

SUELOS VINÍLICOS CON NÚCLEO MINERAL

2025



SUELO
GANADOR



reddot

DESTACADOS DE ESTE AÑO



UN COLOR, TRES FORMATOS



Ver en la página **16-19**

CAPA ACÚSTICA INTEGRADA **ACULAY**

PRESENTAMOS MÁS COLECCIONES CON LA CAPA ACÚSTICA ACULAY, GANADORA DEL PREMIO RED DOT.



Ver en la página **6-7**



reddot winner 2024

CONTENIDO

TECNOLOGÍA

PREMIO RED DOT06
HD MINERAL CORE08
(BENEFICIOS DEL NÚCLEO MINERAL)	
ANTI-SCRATCH TITANIUM NANO-LAYER11
(NANOCAPA DE TITANIO ANTIARAÑAZOS)	
SUELOS APTOS PARA MASCOTAS Y ALÉRGICOS12

DISEÑO

A DESIGN STUDIO14
SHAPE MATCH16

INNOVACIÓN

AMARON CHEVRON20
AMARON FORMA22

COLECCIONES

AMARON WOOD24
AMARON HERRINGBONE28
AMARON CHEVRON38
AMARON SUPERIORE52
AMARON FORMA62
WOODRIC70
80

SOLUCIONES COMPLETAS PARA SUELOS

RODAPÍÉS97
BASES AISLANTES102



tecnología diseño innovación

Al combinar estos elementos sin problemas, no solo creamos suelos; creamos oportunidades para transformar espacios en entornos extraordinarios.

Con **Arbiton**, cada paso es un paso hacia el futuro.

Tecnología impulsa nuestro proceso, permitiéndonos fabricar suelos con precisión y durabilidad mediante técnicas de manufactura de vanguardia.

Diseño es nuestra pasión, inspirado en tendencias globales para ofrecer suelos que realzan cada interior con belleza atemporal y estilo contemporáneo.



reddot winner 2024

Innovación alimenta nuestra visión, desafiando los límites para desarrollar soluciones sostenibles e innovadoras que respondan a las necesidades cambiantes de los espacios modernos.





reddot

INNOVACIÓN PREMIADA:

LA CAPA ACÚSTICA ACULAY

ahora disponible en más colecciones

En el corazón de nuestros suelos HD Mineral Core® se encuentra la innovadora capa acústica Aculay, ganadora del prestigioso Premio Red Dot 2024. Esta avanzada tecnología redefine el aislamiento acústico, reduciendo el nivel de ruido hasta en 21 dB (10 dB Δ Lin) y proporciona una sensación inigualable de confort y tranquilidad en cualquier espacio.

Certificada por el Instituto TFI Aachen, este sistema reduce la intensidad del ruido en cuatro veces, estableciendo un nuevo referente en el rendimiento de los suelos.

Ahora, los excepcionales beneficios de Aculay están disponibles en una gama ampliada de colecciones. Ya sea que prefieras la elegancia atemporal del patrón en espiga o la sofisticación contemporánea de la colección Forma, inspirada en los azulejos cerámicos, podrás disfrutar tanto de versatilidad en el diseño como de un excelente confort acústico en un solo producto.



BENEFICIOS DE HD MINERAL CORE®



HD MINERAL CORE®

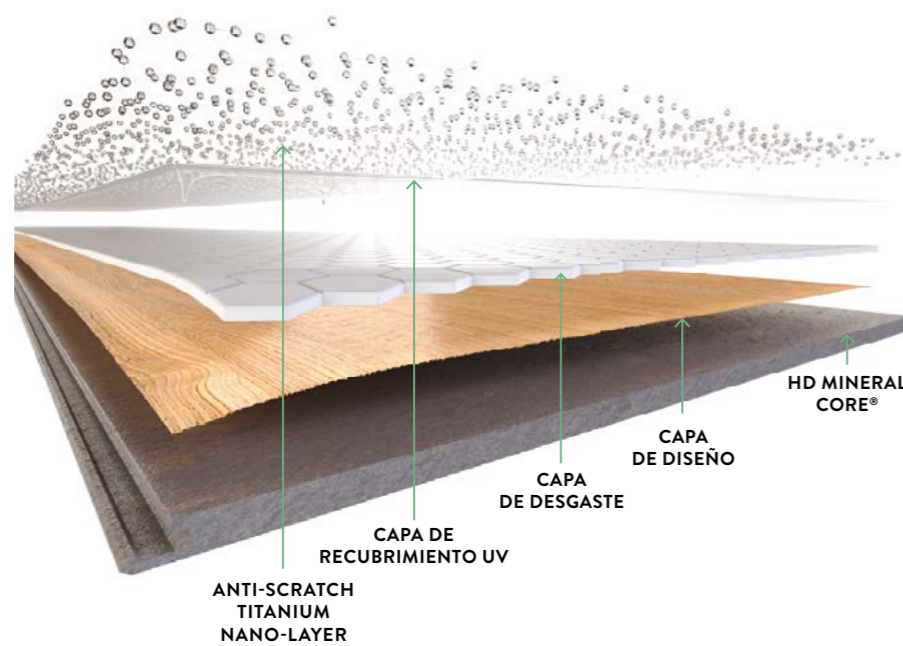
A través de la investigación innovadora en nuestros laboratorios, hemos desarrollado un núcleo mineral **HD Mineral Core®** una mezcla avanzada de minerales naturales y polímeros sofisticados.

Esta fórmula de ingeniería de precisión garantiza el máximo rendimiento y una durabilidad excepcional para los suelos.

Además, estamos orgullosos de que **HD Mineral Core®** no contenga ftalatos ni plastificantes, resaltando nuestro compromiso con la seguridad ambiental y la calidad.

LA DUREZA Y DURABILIDAD DE LOS MINERALES NATURALES

LA FLEXIBILIDAD DE LOS POLÍMEROS MODERNOS



EL SUELO PERFECTO PARA CALEFACCIÓN RADIANTE

Gracias a su baja resistencia térmica, los suelos con **HD Mineral Core®** garantizan la máxima eficiencia en los sistemas de calefacción por suelo radiante. Al requerir menos energía para calentarse, contribuyen a un ahorro de combustible y a un mayor confort térmico en el hogar.




ESTABILIDAD DIMENSIONAL EXCEPCIONAL

Diseñados para soportar el uso diario durante años, estos suelos ofrecen estabilidad y resistencia. Evitan deformaciones, garantizando una apariencia impecable y un ajuste perfecto sin dilataciones indeseadas.

PERFECTO PARA MASCOTAS

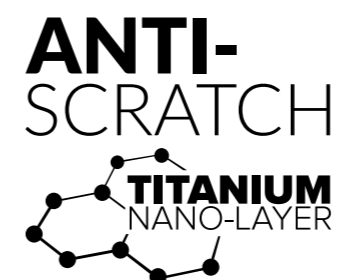
Suelos diseñados para resistir los arañazos de la vida diaria



Esta innovadora tecnología asegura que nuestros suelos mantengan su apariencia impecable por más tiempo, ofreciendo tranquilidad y una belleza duradera, incluso en zonas de alto tráfico.

Para quienes comparten su hogar con amigos de cuatro patas, pueden estar tranquilos: nuestros suelos resisten incluso los arañazos más entusiastas y juguetones.

Con Arbiton, eliges un suelo que combina las últimas tendencias en diseño con un rendimiento excepcional, convirtiéndolo en la opción ideal para los dueños de mascotas.



En Arbiton, estamos comprometidos con ofrecer productos que resisten el paso del tiempo. Nuestra **NANOCAPA DE TITANIO ANTIARAÑAZOS** es prueba de este compromiso.

Esta capa especial de recubrimiento ha sido diseñada para brindar una protección inigualable contra los arañazos. La avanzada tecnología de Nano Titanio incorporada en la capa mejora su durabilidad, haciéndola 30% más resistente a los arañazos en comparación con otros suelos vinílicos disponibles en el mercado.



AMIGABLE CON MASCOTAS Y 100% IMPERMEABLE



Ya sea por patas embarradas, agua derramada del bebedero o pequeños accidentes, nuestros suelos son **100% impermeables, protegiéndolos de manchas y humedad.**

Esto los convierte en la solución perfecta para los dueños de mascotas que buscan suelos hermosos y sin preocupaciones, diseñados para resistir el paso del tiempo y la energía de sus compañeros peludos.



La vida con mascotas está llena de alegría... pero también de pequeños desastres. Por eso, nuestros suelos están diseñados para ser más amigables con las mascotas, manteniendo tu hogar limpio y saludable.

FÁCIL DE LIMPIAR Y APTO PARA ALÉRGICOS




APTO PARA ALÉRGICOS



FÁCIL DE LIMPIAR

Nuestros suelos ayudan a crear un entorno más saludable para ti y tus mascotas.

Superficie fácil de limpiar: Su acabado liso facilita la limpieza, eliminando el polvo, la suciedad y los alérgenos en pocos segundos. Esto hace que sea más sencillo mantener el hogar fresco y libre de agentes que puedan causar alergias.



Propiedades hipoalergénicas: La limpieza regular del suelo reduce la acumulación de ácaros y pelos de mascota, contribuyendo a un ambiente más limpio y saludable.

**DESCUBRE LA ELEGANCIA ATEMPORAL:
SUELOS VINÍLICOS HD MINERAL CORE® INSPIRADOS EN
BOSQUES DE ROBLE**

Embárcate en un viaje a través de los antiguos bosques europeos con nuestros nuevos diseños de suelos vinílicos HD Mineral Core®. Inspirados en los majestuosos robledales que han resistido el paso del tiempo, estos suelos encapsulan la rica herencia y la belleza natural de estos paisajes immaculados.

Cada pieza ha sido creada con meticulosa atención al detalle y cuenta con HD Mineral Core® para una durabilidad excepcional. Desde los delicados patrones del grano de la madera hasta los tonos terrosos, cada elemento ha sido cuidadosamente seleccionado para evocar la serenidad del suelo del bosque.



**EXCELENCIA EN
SUELOS INSPIRADOS
EN EL ROBLE**



**A DESIGN
STUDIO**

Ya sea que imagines un refugio rústico o un santuario moderno, nuestros suelos vinílicos HD Mineral Core® inspirados en bosques de roble ofrecen versatilidad y sofisticación para cualquier espacio.

Eleva el diseño de tu interior con la elegancia atemporal de la obra maestra de la naturaleza.

Vive la esencia del encanto centenario con nuestros suelos vinílicos HD Mineral Core® inspirados en bosques de roble.

Redefine el lujo, redefine tu espacio.

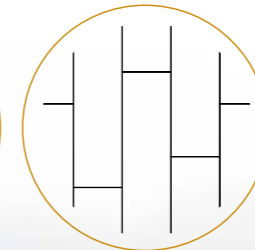
UN COLOR FLUYE A TRAVÉS DE LOS FORMATOS TABLÓN,
ESPIGA Y CHEVRON.
ARMONÍA SIN INTERRUPCIONES EN TRES PATRONES
ATEMPORALES.

UN COLOR, TRES FORMATOS


DISEÑO SIN LÍMITES



AMARON
HERRINGBONE



AMARON
WOOD



AMARON
CHEVRON



SHAPEMATCH

TRANSFORMA TU HOGAR

CON EL PODER DE LA CONSISTENCIA Y LA VERSATILIDAD

Roble Rochester



Roble Georgetown



Roble Menor



Roble Johannes



Roble Princeton



Roble Harlow



Roble Virgin



Roble Yankee



SHAPEMATCH

Con **8 colores disponibles en 3 colecciones distintas**, ahora puedes lograr una armonía perfecta en todo tu hogar, sin importar el estilo.

Elige entre la elegancia atemporal de **Amaron Wood**, con sus clásicos tablonos de 1,5 m, la sofisticación dinámica de **Amaron Herringbone**, el atractivo geométrico audaz de **Amaron Chevron**.

Cada formato aporta un carácter único a tu espacio, pero todos comparten la misma paleta de colores cuidadosamente diseñada, permitiéndote combinar y mezclar sin esfuerzo.

Imagina las posibilidades: un salón elegante y uniforme, complementado con un patrón de chevron en el pasillo o un diseño de espiga intrincado en tu despacho. Manteniendo el color uniforme, logras una fluidez visual en toda tu casa, mientras disfrutas de la libertad creativa para expresar tu estilo personal.

Arbiton no es solo suelos, sino una solución completa de diseño de interiores: versátil, elegante y perfectamente adaptada a la vida moderna.



AMARON
CHEVRON




AMARON
WOOD



AMARON
HERRINGBONE

AMARON CHEVRON

ENCUENTRA
EL NUEVO ÁNGULO



TECNOLOGÍA DE
BLOQUEO 5G

La colección **Amaron Chevron** está revolucionando la industria de los suelos con su **tecnología de clic 5G** de última generación. Este avance pionero garantiza una experiencia de instalación fluida y sin esfuerzo, estableciendo un nuevo estándar de comodidad y eficiencia. A diferencia de los métodos convencionales, que suelen ser complejos y consumir mucho tiempo, la tecnología de clic **5G** simplifica el proceso de instalación de patrones chevron de manera drástica. Esta tecnología no solo acelera la instalación, sino que también asegura una alineación perfecta y un bloqueo seguro de los paneles, mejorando tanto la estética como la durabilidad del suelo. El compromiso con la innovación de **Amaron Chevron** proporciona a los clientes una solución de alta calidad y sin estrés para lograr el elegante look del chevron sin las complejidades habituales.

AMARON FORMA

Para esta colección, empleamos un sistema de bloqueo revolucionario diseñado específicamente para suelos de estilo cerámico, mejorando la facilidad y precisión de la instalación. **La innovadora tecnología 5G Cross**, que cuenta con un mecanismo único en forma de cruz, bloquea de manera segura cuatro paneles en su lugar, asegurando que permanezcan perfectamente alineados en un patrón rectangular con una configuración recta.

Este diseño avanzado aumenta significativamente la resistencia general, la durabilidad y la estabilidad del suelo, evitando cualquier desplazamiento de los paneles. El resultado es un efecto de suelo cerámico impecable, logrado con la máxima simplicidad y sin necesidad de juntas. Este sistema no solo simplifica el proceso de instalación, sino que también mejora la integridad y longevidad del suelo, proporcionando una solución elegante y sin mantenimiento, ideal para espacios de vida modernos.

Nuestra colección introduce una característica especial de Pin que permite la extracción sin esfuerzo de un solo panel de toda la fila. Esta adición a **la tecnología innovadora 5G Cross** mejora la funcionalidad y flexibilidad de nuestros suelos de diseño cerámico. Con esta función, puedes reemplazar fácilmente o acceder a un panel específico sin alterar la instalación circundante, haciendo que el mantenimiento y las actualizaciones sean sorprendentemente sencillas. Este elemento de diseño inteligente garantiza que nuestro sistema de suelo no solo ofrezca excelencia estética y durabilidad, sino que también proporcione beneficios prácticos que se adaptan a las necesidades dinámicas del uso diario.



**PRIMER 5G CROSS
HECHO EN EUROPA!**

MÁS **QUE**
SIMPLEMENTE
CERÁMICA



Explora la diversidad de nuestras colecciones: Amaron se enfoca en el diseño, ofreciendo una amplia gama de formatos y decoraciones, mientras que Woodric proporciona una gran variedad de colores en el formato de tablón clásico.

AMARON WOOD

Descubre Amaron Wood: nuestra colección más vendida, con tablonés de 1,5 metros que combinan a la perfección tradición e innovación.

AMARON HERRINGBONE

Explora Amaron Herringbone: un estilo clásico redefinido, con una impresionante selección de 15 colores para personalizar tu espacio.

AMARON CHEVRON

Descubre Amaron Chevron: un diseño innovador y exclusivo para madera, ahora disponible en aún más colores.

AMARON SUPERIORE

Presentamos Amaron Superiore: nuestro tablón más largo de 2,18 metros, estableciendo un nuevo estándar en suelos con su llamativo diseño.

AMARON FORMA

Experimenta Amaron Forma: la verdadera belleza de los azulejos combinada con una instalación revolucionaria, que eleva la simplicidad y la elegancia.

WOODRIC

Woodric ofrece una amplia gama de colores, brindando posibilidades infinitas para personalizar la decoración de tu interior.

COLECCIONES

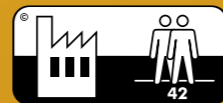
AMPLIA VARIEDAD DE FORMATOS

Explora nuestras diversas colecciones en este apartado detallado, que destaca los distintos tamaños y diseños de cada serie. Desde la elegancia de los tablones Amaron Superiore 2.2 de 2,18 metros, hasta el encanto clásico de la gama de colores de Woodric y los sofisticados patrones de Amaron Chevron, encuentra la solución ideal para elevar cualquier interior.



	LONGITUD	ANCHO	CIERRE	CLICK	CLICK ACOUSTIC	DRYBACK	GARANTÍA	SHAPEMATCH
AMARON WOOD	229 mm	1511 mm	5G	14	14		25 Años	8
AMARON HERRINGBONE	148 mm	592 mm	5Gi	15	10		25 Años	8
AMARON CHEVRON	120 mm	600 mm	5G	9	0		25 Años	8
AMARON SUPERIORE 2.2	229 mm	2180 mm	5G	8	0		25 Años	0
AMARON FORMA	457 mm	914 mm	5G CROSS	12	12		25 Años	0
WOODRIC	229 mm	1220 mm	2G	24	24		20 Años	0

LLEGARÁ EN OTOÑO DE 2025




NIVEL DE RENDIMIENTO

1511 x 229 mm

AMARON WOOD

Número de página: 28



592 x 148 mm

AMARON HERRINGBONE


Número de página: 38



600 x 120 mm

AMARON CHEVRON

Número de página: 52



AMARON SUPERIORE 2.2

2180 x 229 mm


¡EL TABLÓN SPC **MÁS LARGO!**

Número de página: 62

AMARON FORMA

Número de página: 70


914 x 457 mm



1220 x 229 mm

WOODRIC

Número de página: 80





CAS 224 | ROBLE CORNEL

AMARON WOOD

DISPONIBLE
CON ACULAY



	REAL WOOD STRUCTURE EIR	SOFT DESIGN	ANTI-SCRATCH TITANIUM NANO-LAYER	HD HD MINERAL CORE	SHAPEMATCH
CLICK	9	5	●	●	8
CLICK ACOUSTIC	9	5	●	●	8
DRYBACK	DRYBACK - DISPONIBLE EN OTOÑO DE 2025				

LONGITUD	ANCHO	GROSOR	CIERRE	GARANTÍA	CAJA	SOFT DESIGN PALÉ	REAL WOOD STRUCTURE EIR PALÉ
229 mm	1511 mm	5,0 / 0,55 mm	5G	25 Años	6 Piezas / 2,076 m ²	56 Cajas / 116,256 m ²	56 Cajas / 116,256 m ²
229 mm	1511 mm	6,3 / 0,55 / 1,3 mm	5G	25 Años	6 Piezas / 2,076 m ²	56 Cajas / 116,256 m ²	56 Cajas / 116,256 m ²



AMARON WOOD

Amaron WOOD significa diseños expresivos que crearán el carácter del interior. Los suelos de esta colección tienen la clase de uso más alta, creados para los clientes más exigentes. Este suelo será el protagonista. El sistema de cierre 5G hace que la instalación sea rápida y sencilla. Un suelo hermoso es un elemento crucial en el diseño de interiores.

ROBLE
ALASKAN

CLICK
CA 102 / 5905167856369


CLICK ACOUSTIC
CAA 102 / 5905167861349



ROBLE
MONTANA

CLICK
CAS 225 / 5905167856451


CLICK ACOUSTIC
CASA 2257 / 5905167861431



ROBLE
YANKEE

CLICK
CA 153 / 5905167856376

CLICK ACOUSTIC
CAA 153 / 5905167861356



ROBLE
SIERRA

CLICK

CA 154 / 5905167856383

CLICK ACOUSTIC

CAA 154 / 5905167861363



ROBLE
CORNEL

CLICK

CAS 224 / 5905167856444

CLICK ACOUSTIC

CASA 224 / 5905167861424




ROBLE
GEORGETOWN

CLICK

CA 147 / 5905167856390

CLICK ACOUSTIC

CAA 147 / 5905167861370



ROBLE
TAMPA

CLICK

CAS 220 / 5905167856406

CLICK ACOUSTIC

CASA 220 / 5905167861387





ROBLE
JOHANNES

CLICK
CAS 222 / 5905167856420

CLICK ACOUSTIC
CASA 222 / 5905167861400

 SHAPMATCH

**REAL^{EIR}
WOOD
STRUCTURE**




ROBLE
MATTARI

CLICK
CAS 221 / 5905167856413

CLICK ACOUSTIC
CASA 221 / 5905167861394

**REAL^{EIR}
WOOD
STRUCTURE**




ROBLE
MENOR

CLICK
CAS 223 / 5905167856437

CLICK ACOUSTIC
CASA 223 / 5905167861417

 SHAPMATCH

**REAL^{EIR}
WOOD
STRUCTURE**



ROBLE
PRINCETON

CLICK

CAS 228 / 5905167856482

CLICK ACOUSTIC

CASA 228 / 5905167861462



ROBLE
ROCHESTER

CLICK

CAS 229 / 5905167856499

CLICK ACOUSTIC

CASA 229 / 5905167861479




ROBLE
VIRGIN

CLICK

CAS 227 / 5905167856475

CLICK ACOUSTIC

CASA 227 / 5905167861455



ROBLE
HARLOW

CLICK

CA 158 / 5905167880289

CLICK ACOUSTIC

DA 167 / 5905167880296





CAS 222 | ROBLE JOHANNES

AMARON HERRINGBONE

DISPONIBLE
CON ACULAY



	REAL WOOD STRUCTURE	SOFT DESIGN	ANTI-SCRATCH TITANIUM NANO-LAYER	HD MINERAL CORE	SHAPEMATCH
CLICK	7	8	●	●	8
CLICK ACOUSTIC	7	3	●	●	8

LONGITUD	ANCHO	GROSOR	CIERRE	GARANTÍA	CAJA	PALÉ	PALÉ
148 mm	592 mm	5,0 / 0,55 mm	5Gi	25 Años	16 Piezas / 1,402 m ²	72 Cajas / 100,944 m ²	56 Cajas / 78,512 m ²
148 mm	592 mm	6,3 / 0,55 / 1,3 mm	5Gi	25 Años	12 Piezas / 1,051 m ²	56 Cajas / 58,856 m ²	56 Cajas / 58,856 m ²

DRYBACK


DRYBACK - DISPONIBLE EN OTOÑO DE 2025

AMARON HERRINGBONE

La moda pasa, solo para volver más tarde. Las tendencias van y vienen, pero pocas perduran durante mucho tiempo. Nuestro suelo vinílico con clic **Amaron Herringbone** está diseñado para pertenecer a este último grupo. Gracias a un sistema de cierre especialmente diseñado, esta colección se puede instalar en **el icónico patrón de espiga inglés**. Esta es una manera increíble de complementar los arreglos interiores tradicionales.

ROBLE
PRESTON


CLICK
CA 167 / 5905167839362



ROBLE
HARLOW

CLICK
CA 158 / 5905167826676


CLICK ACOUSTIC
CAA 158 / 5905167882665



SHAPEMATCH

ROBLE
WEMBLEY


CLICK
CA 159 / 5905167826683



ROBLE
YANKEE

CLICK
CA 153 / 5905167839348


CLICK ACOUSTIC
CAA 153 / 5905167882658



ROBLE
DEARWOOD

CLICK
CA 187 / 5905167839522

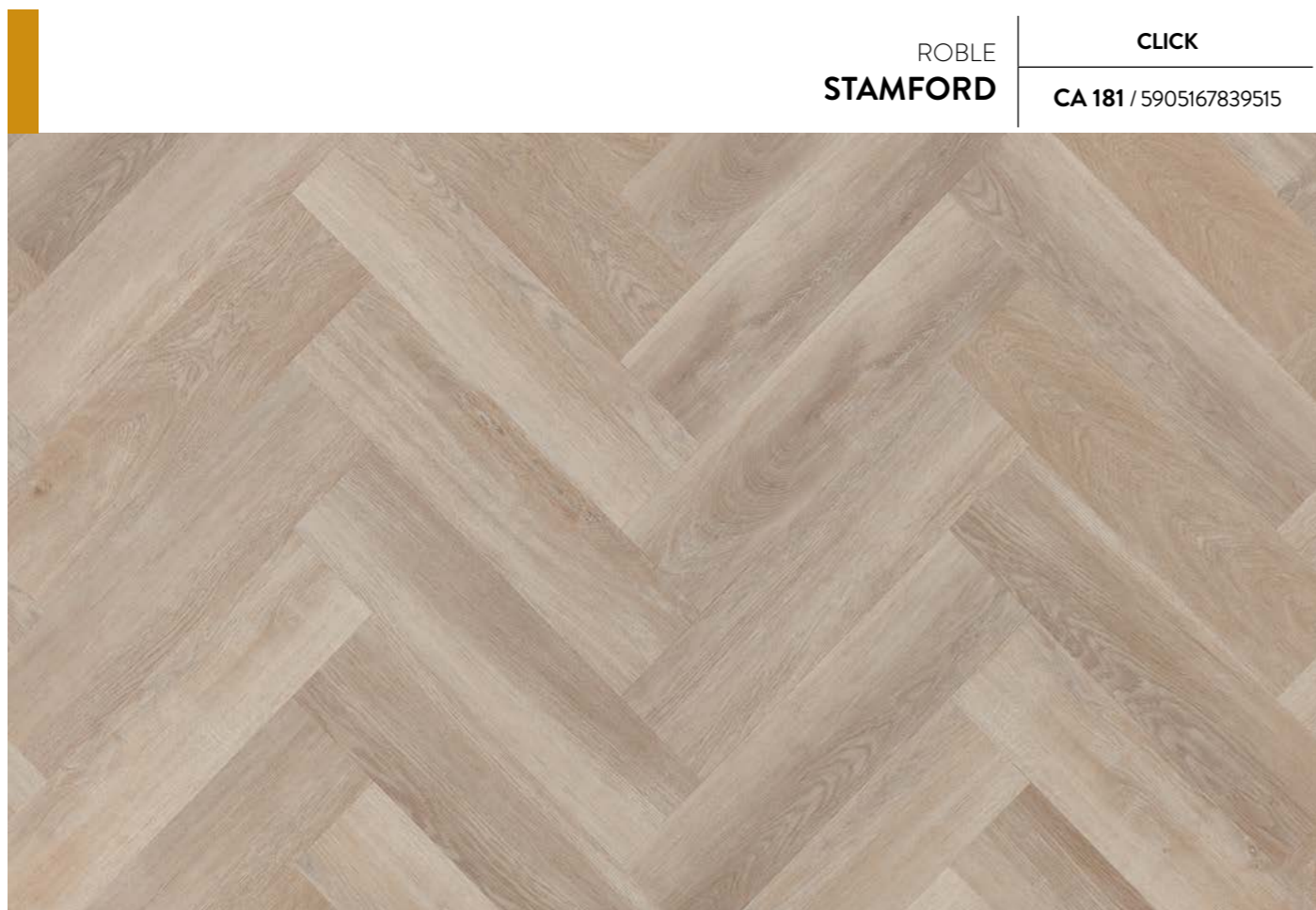
CLICK ACOUSTIC
DA 187 / 5905167857632





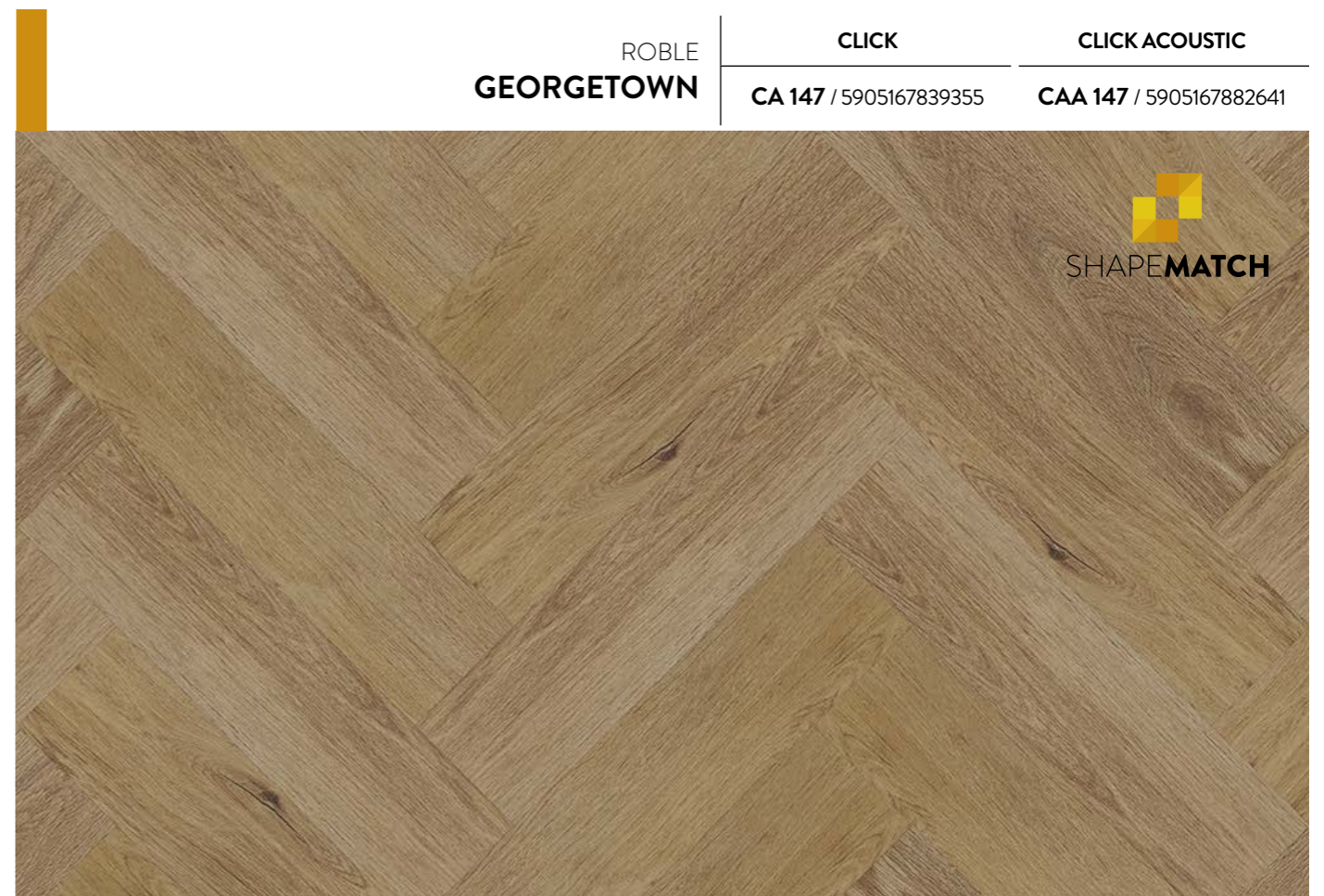
ROBLE
WINDSOR

CLICK
CA 184 / 5905167839539



ROBLE
STAMFORD

CLICK
CA 181 / 5905167839515



ROBLE
GEORGETOWN

CLICK
CA 147 / 5905167839355

CLICK ACOUSTIC
CAA 147 / 5905167882641







ROBLE
MENOR

CLICK
CAS 223 / 5905167857090

CLICK ACOUSTIC
CASA 223 / 5905167880357




SHAPMATCH


REAL^{EIR}
WOOD
STRUCTURE



ROBLE
PRINCETON

CLICK
CAS 228 / 5905167873915


CLICK ACOUSTIC
CASA 228 / 5905167880371



ROBLE
DEVENTER

CLICK
CAS 236 / 5905167857120


CLICK ACOUSTIC
CASA 236 / 5905167880401



ROBLE
ROCHESTER

CLICK
CAS 229 / 5905167873922

CLICK ACOUSTIC
CASA 229 / 5905167880388




ROBLE
JOHANNES

CLICK

CAS 222 / 5905167873892

CLICK ACOUSTIC

CASA 222 / 5905167880340




ROBLE
VIRGIN

CLICK

CAS 227 / 5905167873908

CLICK ACOUSTIC

CASA 227 / 5905167880364



ROBLE
BURBON

CLICK

CAS 208 / 5905167857113

CLICK ACOUSTIC

CASA 208 / 5905167880395





CLC 223 | ROBLE MENOR

AMARON CHEVRON



CLICK

9

•

•

8

LONGITUD	ANCHO	GROSOR	CIERRE	GARANTÍA	CAJA	PALÉ
120 mm	600 mm	5,0 / 0,55 mm	5G	25 Años	18 Piezas / 1,296 m ²	48 Cajas / 62,208 m ²

AMARON CHEVRON

La colección Amaron Chevron está transformando la industria del suelo con su avanzada tecnología de clic 5G, ofreciendo una experiencia de instalación rápida y sin esfuerzo. Esta innovadora tecnología simplifica la instalación de los complejos patrones de espiga en ángulo (chevron), reduciendo drásticamente el tiempo y el esfuerzo. Garantiza una alineación perfecta y un cierre seguro, mejorando tanto la estética como la durabilidad del suelo.



ROBLE
VIRGIN

CLICK
CLC 227 / 5905167873311




ROBLE
JOHANNES

CLICK
CLC 222 / 5905167873298




ROBLE
MENOR

CLICK
CLC 223 / 5905167873304



ROBLE
ROCHESTER

CLICK
CLC 229 / 5905167873328



ROBLE
PRINCETON

CLICK
CLC 228 / 5905167880180



NUEVO



ROBLE
GEORGETOWN

CLICK
CLC 147 / 5905167880197



NUEVO

ROBLE
YANKEE

CLICK
CLC 153 / 5905167880203



NUEVO

ROBLE
HARLOW

CLICK
CLC 158 / 5905167880210




NUEVO

ROBLE
WEMBLEY

CLICK
CLC 159 / 5905167880227

NUEVO

CLC 147 | ROBLE **GEORGETOWN**





CASS 234 | ROBLE CHEVALIER

AMARON SUPERIORE 2.2



CLICK	8	•	•
-------	---	---	---

LONGITUD	ANCHO	GROSOR	CIERRE	GARANTÍA	CAJA	PALÉ
229 mm	2180 mm	5,0 / 0,55 mm	5G	25 Años	5 Piezas / 2,496 m ²	45 Cajas / 112,320 m ²

AMARON SUPERIORE 2.2

Una colección creada para los más exigentes. El panel más grande disponible mide 2180 mm de largo y 229 mm de ancho. Además, la REAL WOOD STRUCTURE imita fielmente la madera natural. Disponible en cuatro diseños encantadores, con hermosos tonos naturales de roble. El suelo perfecto, creado para interiores perfectos.

ROBLE
ASTURIA

CLICK
CASS 210 / 5905167856536

REAL
WOOD
STRUCTURE

ROBLE
BURBON

CLICK
CASS 208 / 5905167856529

REAL
WOOD
STRUCTURE

ROBLE
CHARLOTTE

CLICK
CASS 233 / 5905167856550


REAL^{EIR}
WOOD
STRUCTURE



ROBLE
SEGOVIA

CLICK
CASS 225 / 5905167856512

REAL^{EIR}
WOOD
STRUCTURE



ROBLE
BEATRICE

CLICK
CASS 205 / 5905167856505

REAL^{EIR}
WOOD
STRUCTURE






ROBLE
GREYLAND

CLICK
CASS 202 / 5905167856543



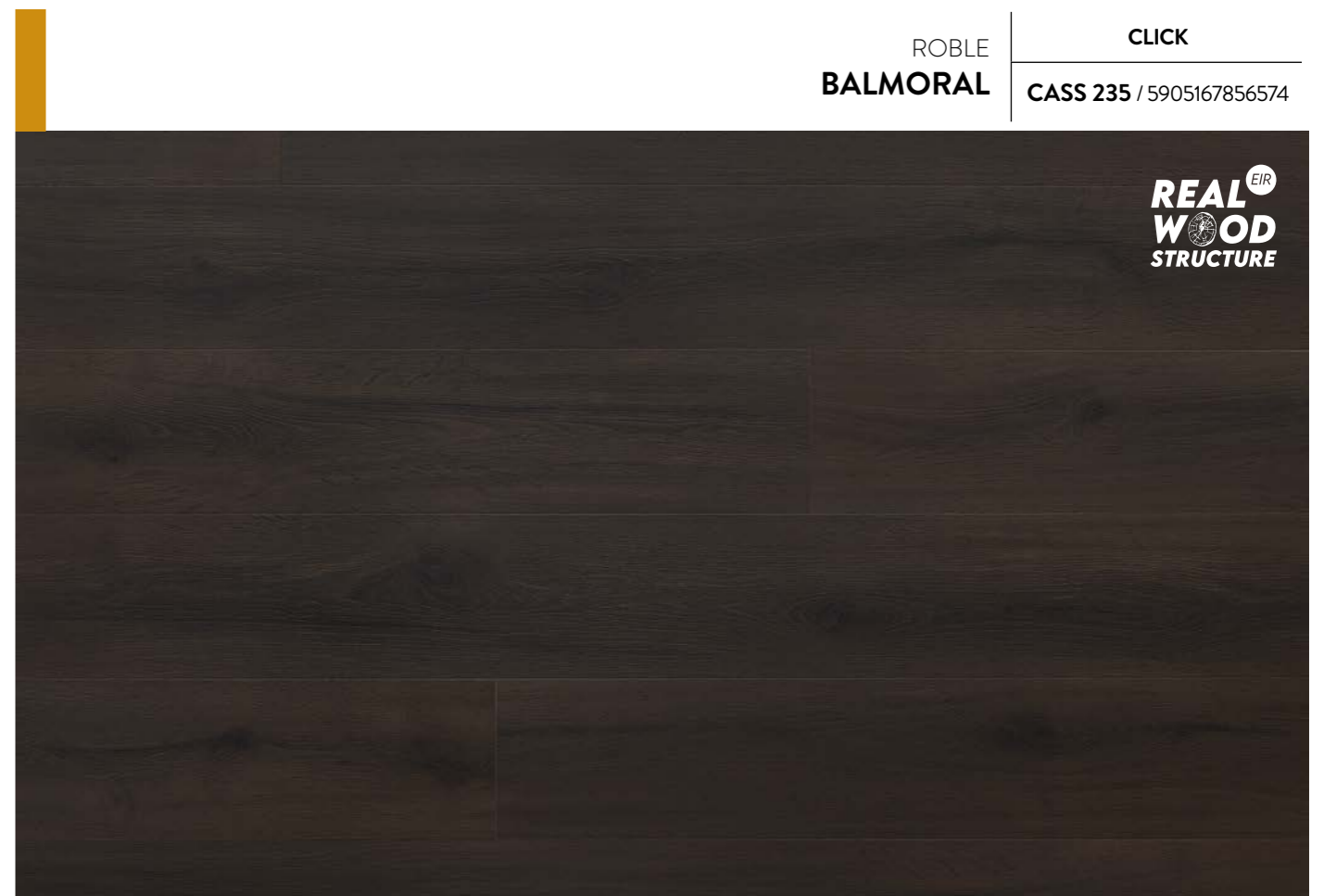
REAL^{EIR}
WOOD
STRUCTURE



ROBLE
CHEVALIER

CLICK
CASS 234 / 5905167856567

REAL^{EIR}
WOOD
STRUCTURE



ROBLE
BALMORAL

CLICK
CASS 235 / 5905167856574

REAL^{EIR}
WOOD
STRUCTURE



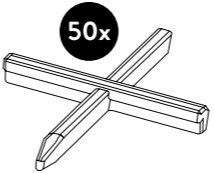
CAF 261 | **NINAVENTURA** SILVER

AMARON FORMA

DISPONIBLE
CON ACULAY



ACULAY
CAPA ACÚSTICA INTEGRADA



5G CROSS Paket 50 Piezas
EAN: 5905167879115



	SOFT DESIGN	ANTI-SCRATCH	HD
CLICK	12	●	●
CLICK ACOUSTIC	12	●	●

LONGITUD	ANCHO	GROSOR	CIERRE	GARANTÍA	CAJA	PALÉ
457 mm	914 mm	5,00 / 0,55 mm	5G CROSS	25 Años	5 Piezas / 2,088 m ²	44 Cajas / 91,872 m ²
457 mm	914 mm	6,3 / 0,55 / 1,3 mm	5G CROSS	25 Años	5 Piezas / 2,088 m ²	38 Cajas / 79,344 m ²




AMARON FORMA

Descubre la colección Arbiton AMARON FORMA: una innovadora fusión de diseño elegante y tecnología avanzada. Esta colección presenta nuestro exclusivo sistema de cierre **5G CROSS**, que garantiza una instalación fácil y una estabilidad superior. Inspirada en elementos naturales y disponible en cinco tonos refinados, la colección FORMA redefine la elegancia moderna.

AMADORA
GREY

CLICK
CAF 257 / 5905167876749

CLICK ACOUSTIC
CAFA 257 / 5905167880548



AMADORA
GRAPHITE

CLICK
CAF 258 / 5905167876756

CLICK ACOUSTIC
CAFA 258 / 5905167880555



AMADORA
ANTHRACITE

CLICK
CAF 259 / 5905167876763

CLICK ACOUSTIC
CAFA 259 / 5905167880562





NINAVENTURA
SILVER

CLICK

CLICK ACOUSTIC

CAF 261 / 5905167876770

CAFA 261 / 5905167880579




NINAVENTURA
ANTHRACITE

CLICK

CLICK ACOUSTIC

CAF 264 / 5905167876800

CAFA 264 / 5905167880609




NINAVENTURA
GREY

CLICK

CLICK ACOUSTIC

CAF 262 / 5905167876787

CAFA 262 / 5905167880586



NINAVENTURA
GRAPHITE

CLICK
CAF 263 / 5905167876794


CLICK ACOUSTIC
CAFA 263 / 5905167880593



BRAGA
SILVER

CLICK
CAF 250 / 5905167876701

CLICK ACOUSTIC
CAFA 250 / 5905167880500



AVEIRO
SILVER

CLICK
CAF 253 / 5905167876718

CLICK ACOUSTIC
CAFA 253 / 5905167880517



AVEIRO
GREY

CLICK

CLICK ACOUSTIC

CAF 254 / 5905167876725

CAFA 254 / 5905167880524




LELLO
BONE

CLICK

CLICK ACOUSTIC

CAF 265 / 5905167876817

CAFA 265 / 5905167880616




RIBEIRA
SILVER

CLICK

CLICK ACOUSTIC

CAF 256 / 5905167876732

CAFA 256 / 5905167880531





CW 175 | ROBLE **WHITECREEK**

WOODRIC

DISPONIBLE
CON ACULAY



	LONGITUD	ANCHO	GROSOR	CIERRE	GARANTÍA	CAJA	PALÉ	PALÉ				
CLICK	12	12	●	●	229 mm	1220 mm	4,0 / 0,55 mm	2G	20 Años	8 Piezas / 2,235 m ²	48 Cajas / 107,280 m ²	48 Cajas / 107,280 m ²
CLICK ACOUSTIC	12	12	●	●	229 mm	1220 mm	5,3 / 0,55 / 1,3 mm	2G	20 Años	8 Piezas / 2,235 m ²	42 Cajas / 93,870 m ²	42 Cajas / 93,870 m ²

DRYBACK DRYBACK - DISPONIBLE EN OTOÑO DE 2025

WOODRIC

Woodric ofrece una impresionante selección de **24 colores**, proporcionando una amplia variedad para elegir. Entre ellos, 12 colores presentan una textura suave, mientras que los otros 12 cuentan con el exquisito acabado EIR. Los 12 diseños EIR están enriquecidos con un grabado profundo para imitar la madera natural de la manera más fiel posible. La tecnología de grabado sincronizado permite la creación de relieves en el tablero que forman patrones de madera únicos. Todas estas características visuales y táctiles de alta gama vienen con la reconocida durabilidad de la tecnología **HD Mineral Core®**.



ROBLE
MEDICCI

CLICK
CW 177 / 5905167847572

CLICK ACOUSTIC
CWA 177 / 5905167858172



ROBLE
HAYWORTH

CLICK
CW 176 / 5905167847565

CLICK ACOUSTIC
CWA 176 / 5905167858165



ROBLE
PETERSON

CLICK
CW 178 / 5905167847589

CLICK ACOUSTIC
CWA 178 / 5905167858189



ROBLE
ROCKFORD

CLICK

CW 179 / 5905167847596

CLICK ACOUSTIC

CWA 179 / 5905167858196



ROBLE
WHITECREEK

CLICK

CW 175 / 5905167847558

CLICK ACOUSTIC

CWA 175 / 5905167858158



ROBLE
LAWRENCE

CLICK

CW 180 / 5905167847602

CLICK ACOUSTIC

CWA 180 / 5905167858202



ROBLE
STAMFORD

CLICK

CW 181 / 5905167847619

CLICK ACOUSTIC

CWA 181 / 5905167858219





ROBLE
ROSEVILLE

CLICK
CW 183 / 5905167847633

CLICK ACOUSTIC
CWA 183 / 5905167858233



ROBLE
HOLMAN

CLICK
CW 182 / 5905167847626


CLICK ACOUSTIC
CWA 182 / 5905167858226



ROBLE
WINDSOR

CLICK
CW 184 / 5905167847640

CLICK ACOUSTIC
CWA 184 / 5905167858240




ROBLE
TIMBERSLAND

CLICK

CW 185 / 5905167847657

CLICK ACOUSTIC

CWA 185 / 5905167858257



ROBLE
LAKEWOOD

CLICK

CW 186 / 5905167847664

CLICK ACOUSTIC

CWA 186 / 5905167858264



ROBLE
DAYTON

CLICK

CWS 201 / 5905167847671

CLICK ACOUSTIC

CWSA 201 / 5905167858271





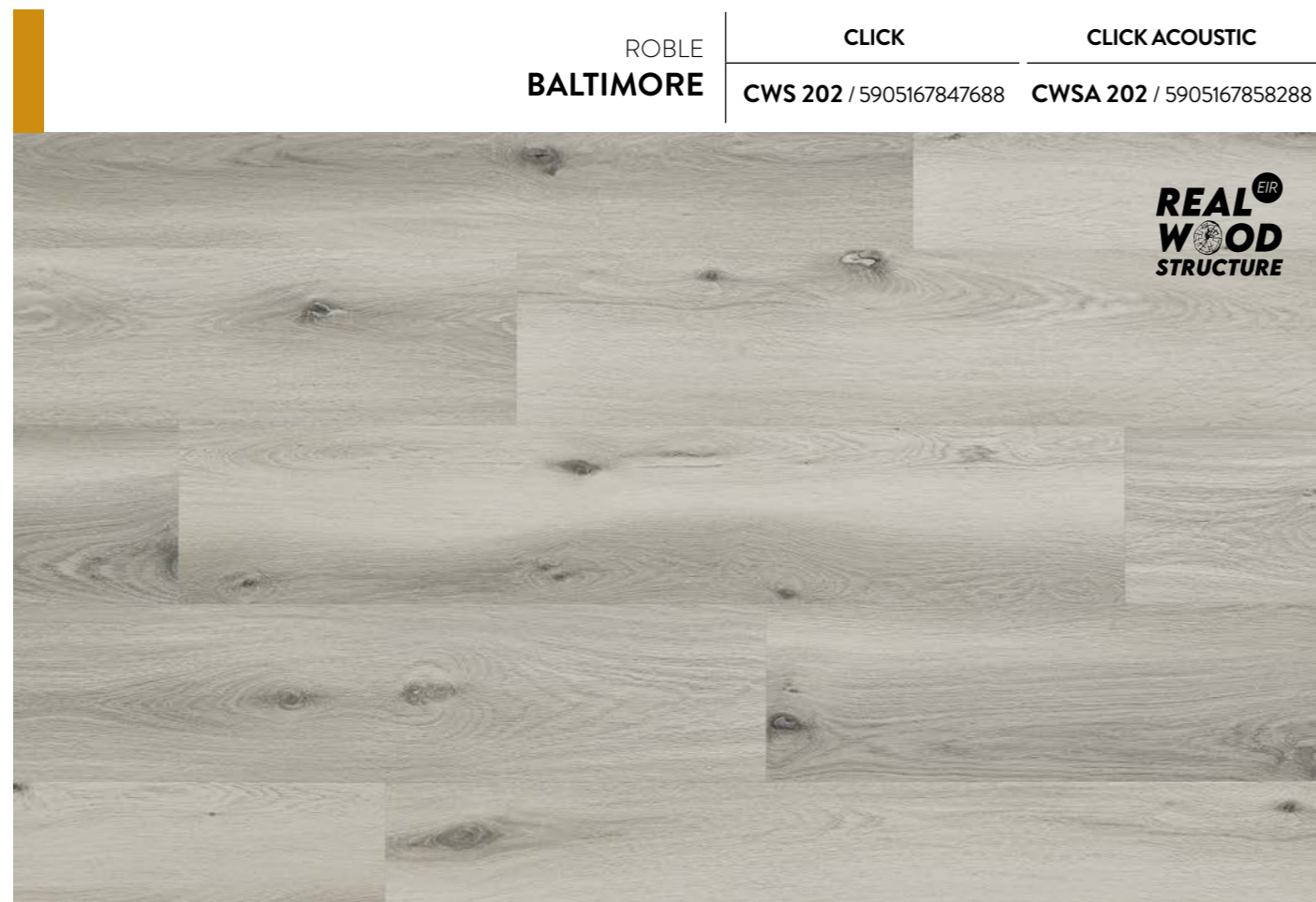
ROBLE
ELDBORG

CLICK
CWS 204 / 5905167847701

CLICK ACOUSTIC
CWSA 204 / 5905167858301



REAL^{EIR}
WOOD
STRUCTURE

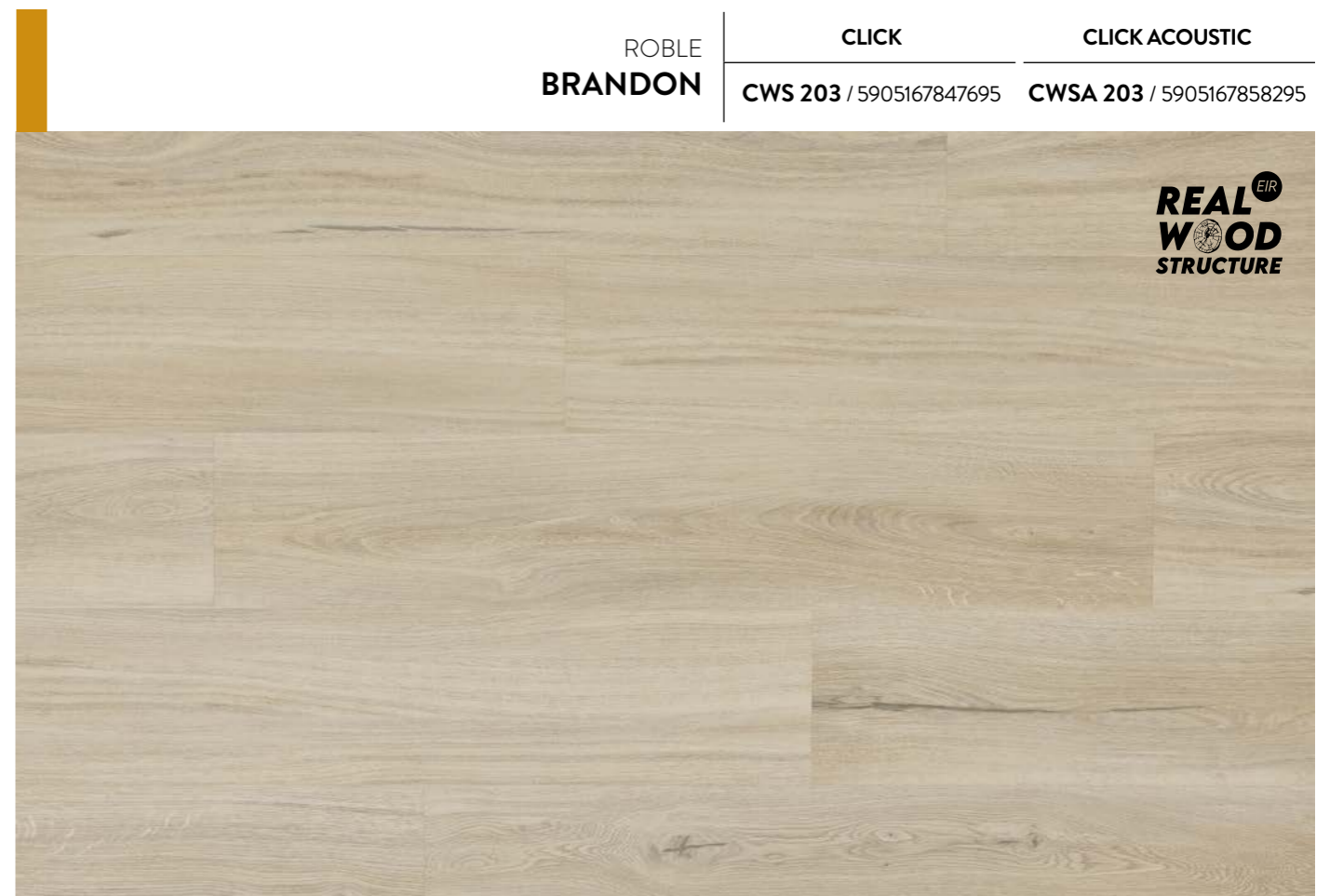


ROBLE
BALTIMORE

CLICK
CWS 202 / 5905167847688

CLICK ACOUSTIC
CWSA 202 / 5905167858288

REAL^{EIR}
WOOD
STRUCTURE



ROBLE
BRANDON

CLICK
CWS 203 / 5905167847695

CLICK ACOUSTIC
CWSA 203 / 5905167858295

REAL^{EIR}
WOOD
STRUCTURE

ROBLE
HIGHLANDS

CLICK

CWS 205 / 5905167847718

CLICK ACOUSTIC

CWSA 205 / 5905167858318

REAL^{EIR}
WOOD
STRUCTURE



ROBLE
LAVANT

CLICK

CWS 206 / 5905167847725

CLICK ACOUSTIC

CWSA 206 / 5905167858325

REAL^{EIR}
WOOD
STRUCTURE



ROBLE
NORDLAND

CLICK

CWS 207 / 5905167847732

CLICK ACOUSTIC

CWSA 207 / 5905167858332

REAL^{EIR}
WOOD
STRUCTURE





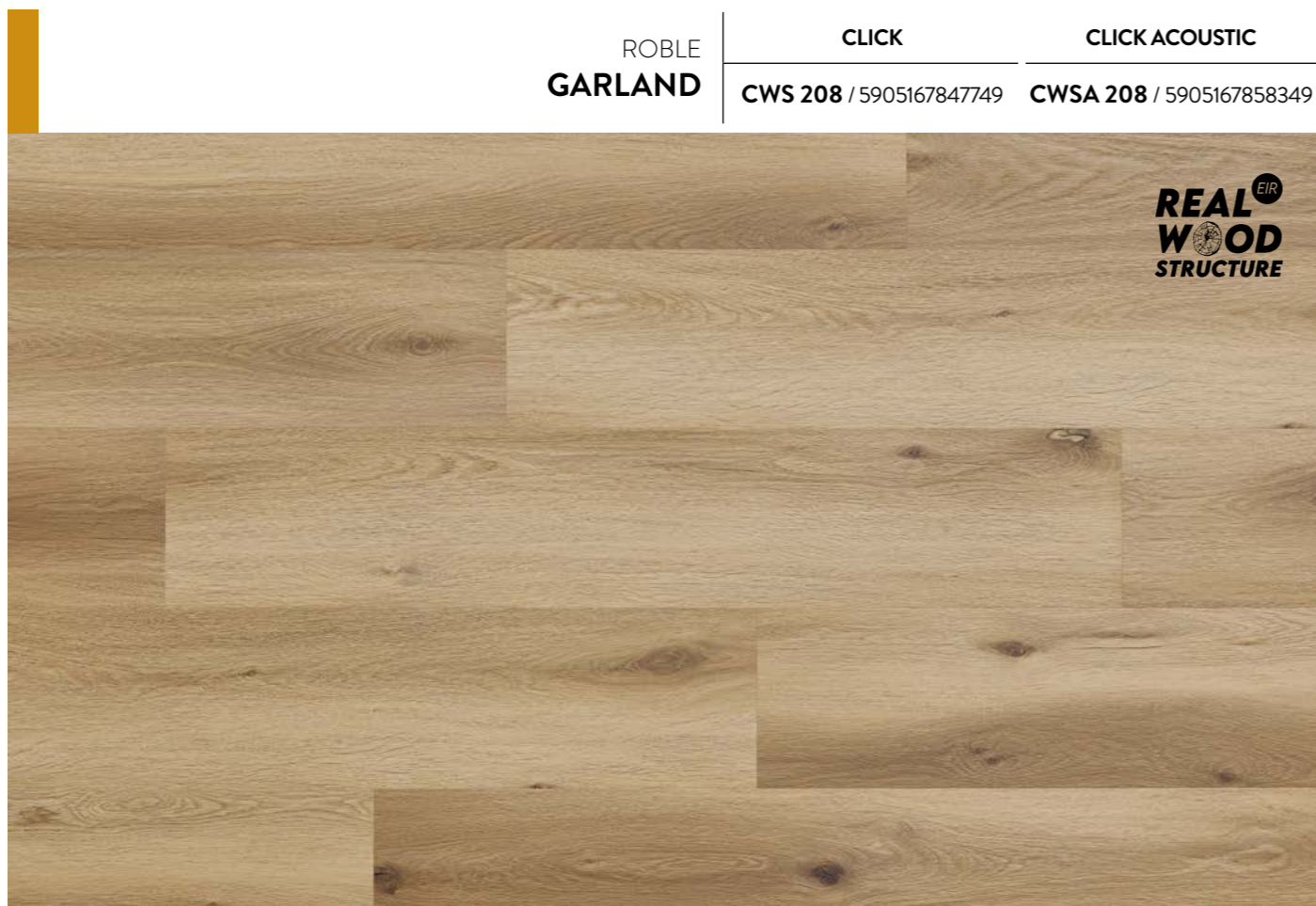
ROBLE
SALERNO

CLICK
CWS 209 / 5905167847756

CLICK ACOUSTIC
CWSA 209 / 5905167858356



REAL^{EIR}
WOOD
STRUCTURE

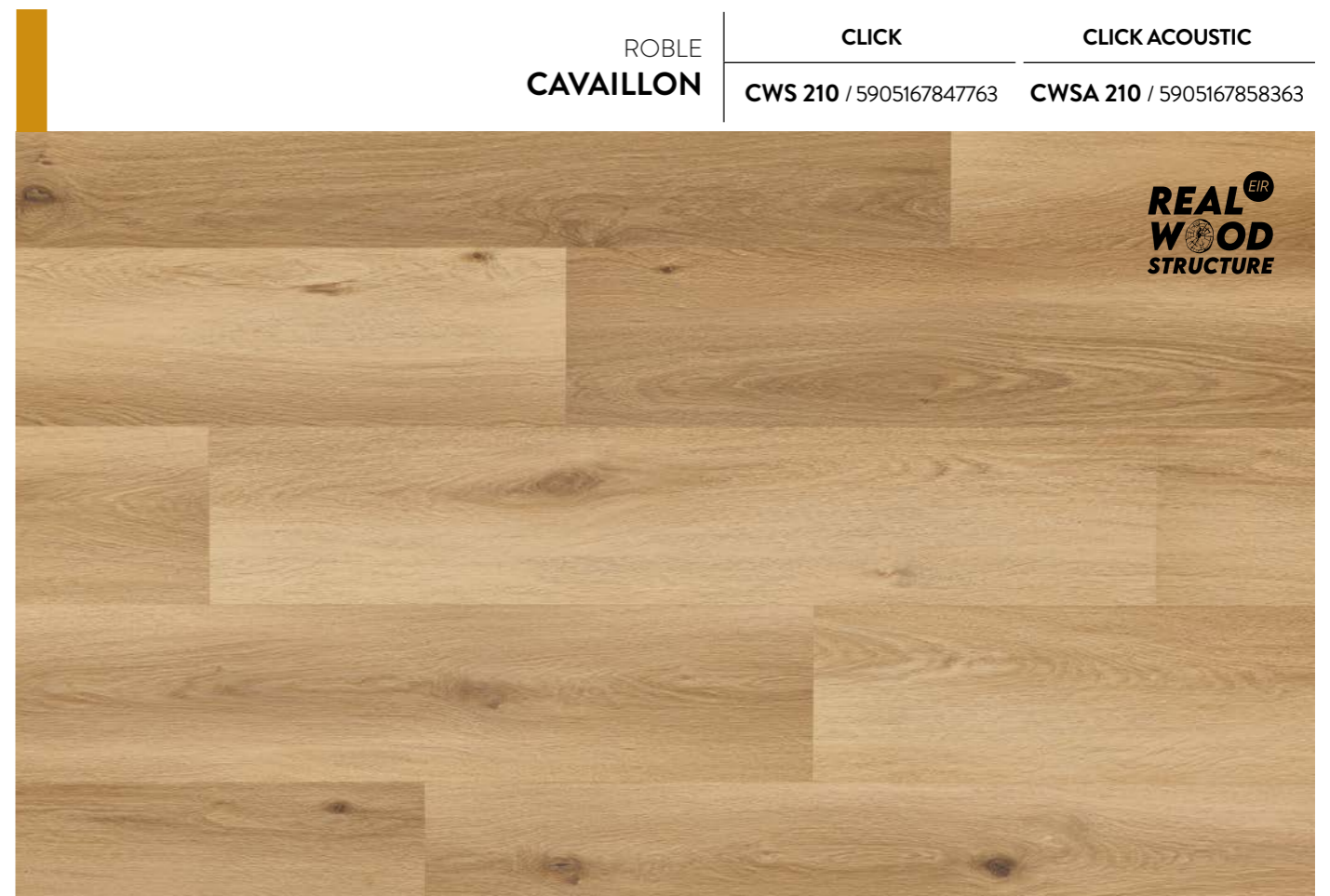


ROBLE
GARLAND

CLICK
CWS 208 / 5905167847749

CLICK ACOUSTIC
CWSA 208 / 5905167858349

REAL^{EIR}
WOOD
STRUCTURE



ROBLE
CAVILLON

CLICK
CWS 210 / 5905167847763

CLICK ACOUSTIC
CWSA 210 / 5905167858363

REAL^{EIR}
WOOD
STRUCTURE

ROBLE
DALLAS

CLICK

CWS 211 / 5905167847770

CLICK ACOUSTIC

CWSA 211 / 5905167858370

REAL^{EIR}
WOOD
STRUCTURE



ROBLE
LINCOLN

CLICK

CWS 212 / 5905167847787

CLICK ACOUSTIC

CWSA 212 / 5905167858387

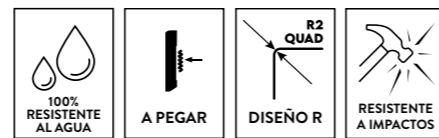
REAL^{EIR}
WOOD
STRUCTURE



SOLUCIONES COMPLETAS PARA SUELOS



STIQ XL RODAPIÉS




STIQ XL BLANCO



*disponible en 60 mm y 100 mm

STIQ XL MADERA



STIQ XL MADERA GAMA DE COLORES





STIQ XL

WOOD

COMBINACIÓN DE COLORES

NOMBRE DEL PRODUCTO	COLOR	CÓDIGO DE COLOR	STIQ XL WOOD
AMARON WOOD	ROBLE ALASKAN	CA 102	230 ROBLE MORGES
AMARON WOOD	ROBLE YANKEE	CA 153	255 ROBLE WORCESTER
AMARON WOOD	ROBLE SIERRA	CA 154	285 ROBLE LISBOA
AMARON WOOD	ROBLE GEORGETOWN	CA 147	270 ROBLE HANOI
AMARON WOOD	ROBLE TAMPA	CAS 220	130 ROBLE NICE
AMARON WOOD	ROBLE MATTARI	CAS 221	129 ROBLE MURTEN
AMARON WOOD	ROBLE JOHANNES	CAS 222	126 ROBLE TRONDHEIM
AMARON WOOD	ROBLE MENOR	CAS 223	133 ROBLE FLAM
AMARON WOOD	ROBLE CORNEL	CAS 224	125 ROBLE ALGARVE
AMARON WOOD	ROBLE MONTANA	CAS 225	121 ROBLE ALAMNDA
AMARON WOOD	ROBLE HARLOW	CAS 158	127 ROBLE ANKARA
AMARON WOOD	ROBLE VIRGIN	CAS 227	255 ROBLE WORCESTER
AMARON WOOD	ROBLE PRINCETON	CAS 228	126 ROBLE TRONDHEIM
AMARON WOOD	ROBLE ROCHESTER	CAS 229	270 ROBLE HANOI

NOMBRE DEL PRODUCTO	COLOR	CÓDIGO DE COLOR	STIQ XL WOOD
AMARON HERRINGBONE	ROBLE HARLOW	CA 158	127 ROBLE ANKARA
AMARON HERRINGBONE	ROBLE WEMBLEY	CA 159	123 ROBLE LUGANO
AMARON HERRINGBONE	ROBLE YANKEE	CA 153	255 ROBLE WORCESTER
AMARON HERRINGBONE	ROBLE GEORGETOWN	CA 147	270 ROBLE HANOI
AMARON HERRINGBONE	ROBLE PRESTON	CA 167	129 ROBLE MURTEN
AMARON HERRINGBONE	ROBLE STAMFORD	CA 181	127 ROBLE ANKARA
AMARON HERRINGBONE	ROBLE DEARWOOD	CA 187	127 ROBLE ANKARA
AMARON HERRINGBONE	ROBLE WINDSOR	CA 184	128 ROBLE LAGOS
AMARON HERRINGBONE	ROBLE MENOR	CAS 223	133 ROBLE FLAM
AMARON HERRINGBONE	ROBLE BURBON	CAS 208	270 ROBLE HANOI
AMARON HERRINGBONE	ROBLE DEVENTER	CAS 236	127 ROBLE ANKARA
AMARON HERRINGBONE	ROBLE JOHANNES	CAS 222	126 ROBLE TRONDHEIM
AMARON HERRINGBONE	ROBLE VIRGIN	CAS 227	255 ROBLE WORCESTER
AMARON HERRINGBONE	ROBLE PRINCETON	CAS 228	126 ROBLE TRONDHEIM
AMARON HERRINGBONE	ROBLE ROCHESTER	CAS 229	270 ROBLE HANOI

NOMBRE DEL PRODUCTO	COLOR	CÓDIGO DE COLOR	STIQ XL WOOD
AMARON CHEVRON	ROBLE JOHANNES	CLC 222	126 ROBLE TRONDHEIM
AMARON CHEVRON	ROBLE MENOR	CLC 223	133 ROBLE FLAM
AMARON CHEVRON	ROBLE VIRGIN	CLC 227	255 ROBLE WORCESTER
AMARON CHEVRON	ROBLE ROCHESTER	CLC 229	270 ROBLE HANOI
AMARON CHEVRON	ROBLE PRINCETON	CLC 228	126 ROBLE TRONDHEIM
AMARON CHEVRON	ROBLE GEORGETOWN	CLC 147	270 ROBLE HANOI
AMARON CHEVRON	ROBLE YANKEE	CLC 153	255 ROBLE WORCESTER
AMARON CHEVRON	ROBLE HARLOW	CLC 158	127 ROBLE ANKARA
AMARON CHEVRON	ROBLE WEMBLEY	CLC 159	123 ROBLE LUGANO



STIQ XL

WOOD

COMBINACIÓN DE COLORES

NOMBRE DEL PRODUCTO	COLOR	CÓDIGO DE COLOR	STIQ XL WOOD
AMARON SUPERIORE EIR	ROBLE BEATRICE	CASS 205	125 ROBLE ALGARVE
AMARON SUPERIORE EIR	ROBLE SEGOVIA	CASS 225	121 ROBLE ALAMNDA
AMARON SUPERIORE EIR	ROBLE BURBON	CASS 208	270 ROBLE HANOI
AMARON SUPERIORE EIR	ROBLE ASTURIA	CASS 210	125 vALGARVE
AMARON SUPERIORE EIR	ROBLE GREYLAND	CASS 202	130 ROBLE NICE
AMARON SUPERIORE EIR	ROBLE CHARLOTTE	CASS 233	129 ROBLE MURTEN
AMARON SUPERIORE EIR	ROBLE CHEVALIER	CASS 234	126 ROBLE TRONDHEIM
AMARON SUPERIORE EIR	ROBLE BALMORAL	CASS 235	120 ROBLE AVEIRO

NOMBRE DEL PRODUCTO	COLOR	CÓDIGO DE COLOR	STIQ XL WOOD
WOODRIC EIR	ROBLE DAYTON	CWS 201	132 ROBLE OLTEN
WOODRIC EIR	ROBLE BALTIMORE	CWS 202	130 ROBLE NICE
WOODRIC EIR	ROBLE BRANDON	CWS 203	127 ROBLE ANKARA
WOODRIC EIR	ROBLE ELDBORG	CWS 204	129 ROBLE MURTEN
WOODRIC EIR	ROBLE HIGHLANDS	CWS 205	255 ROBLE WORCESTER
WOODRIC EIR	ROBLE LAVANT	CWS 206	255 ROBLE WORCESTER
WOODRIC EIR	ROBLE NORDLAND	CWS 207	126 ROBLE TRONDHEIM
WOODRIC EIR	ROBLE GARLAND	CWS 208	133 ROBLE FLAM
WOODRIC EIR	ROBLE SALERNO	CWS 209	126 ROBLE TRONDHEIM
WOODRIC EIR	ROBLE CAVAILLON	CWS 210	124 ROBLE FARO
WOODRIC EIR	ROBLE DALLAS	CWS 211	270 ROBLE HANOI
WOODRIC EIR	ROBLE LINCOLN	CWS 212	131 ROBLE BASEL

NOMBRE DEL PRODUCTO	COLOR	CÓDIGO DE COLOR	STIQ XL WOOD
WOODRIC	ROBLE WHITECREEK	CW 175	220 ROBLE NANTES
WOODRIC	ROBLE HAYWORTH	CW 176	132 ROBLE OLTEN
WOODRIC	ROBLE MEDICCI	CW 177	130 ROBLE NICE
WOODRIC	ROBLE PETERSON	CW 178	131 ROBLE BASEL
WOODRIC	ROBLE ROCKFORD	CW 179	133 ROBLE FLAM
WOODRIC	ROBLE LAWRENCE	CW 180	129 ROBLE MURTEN
WOODRIC	ROBLE STAMFORD	CW 181	127 ROBLE ANKARA
WOODRIC	ROBLE HOLMAN	CW 182	133 ROBLE FLAM
WOODRIC	ROBLE ROSEVILLE	CW 183	126 ROBLE TRONDHEIM
WOODRIC	ROBLE WINDSOR	CW 184	128 ROBLE LAGOS
WOODRIC	ROBLE TIMBERSLAND	CW 185	125 ROBLE ALGARVE
WOODRIC	ROBLE LAKEWOOD	CW 186	123 ROBLE LUGANO

BASES AISLANTES



OPTIMA
SPC&VINYL AQUASTOP

NUEVO!



MATERIAL	PEHD+PET
GROSOR	1,0 mm
FORMATO	ROLLO / 12,5 m ²

PC	CLASE PC1 (<0,6 mm)
CS	CLASE CS3 (<400 kPa)
CC	-
DL	CLASE DL2 (>100 000 ciclos)
RLB	CLASE RLB3 (≤1300 mm)
IS	<18 dB
RWS	63 sone
CALEFACCIÓN POR SUELO RADIANTE	SÍ
CONFORT TÉRMICO	<0,025 m ² K/W
SD	>150 m
EAN	5905167881767

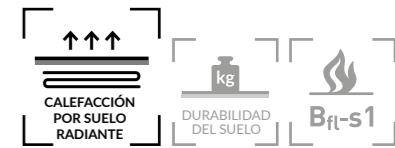
M-BASE
VINYL CLICK



MATERIAL	PUM+PET
GROSOR	1,3 mm
FORMATO	ROLLO / 9 m ²

PC	CLASE PC2 (<1,0 mm)
CS	CLASE CS3 (<550 kPa)
CC	CLASE CC3 (70 kPa)
DL	CLASE DL3 (>3 000 000 ciclos)
RLB	CLASE RLB2 (≤1100 mm)
IS	<17 dB
RWS	62 sone
CALEFACCIÓN POR SUELO RADIANTE	SÍ
CONFORT TÉRMICO	<0,004 m ² K/W
SD	>150 m
EAN	5905167852750

MULTIPROTEC
VINYL CLIC



MATERIAL	PUM+PET
GROSOR	1,4 mm
FORMATO	ROLLO / 8,5 m ²

PC	CLASE PC2 (<1,2 mm)
CS	CLASE CS3 (<400 kPa)
CC	CLASE CC3 (<70 kPa)
DL	CLASE DL3 (>3 000 000 ciclos)
RLB	CLASE RLB3 (≤1500 mm)
IS	<16 dB
RWS	58 sone
CALEFACCIÓN POR SUELO RADIANTE	SÍ
CONFORT TÉRMICO	<0,008 m ² K/W
SD	>150 m
EAN	5905167776339

SECURA HARDLAY
VINYL CLICK



MATERIAL	XPS+PET
GROSOR	1,0 mm
FORMATO	SMART / 6,25 m ²

PC	CLASE PC1 (<0,8 mm)
CS	CLASE CS3 (<550 kPa)
CC	CLASE CC2 (<40 kPa)
DL	CLASE DL3 (>1 000 000 ciclos)
RLB	CLASE RLB3 (≤1300 mm)
IS	<18 dB
RWS	63 sone
CALEFACCIÓN POR SUELO RADIANTE	SÍ
CONFORT TÉRMICO	<0,03 m ² K/W
SD	>150 m
EAN	5905167873779

SECURA
VINYL CLICK

10 dB ΔLin
21 dB



MATERIAL	XPS+PET
GROSOR	1,5 mm
FORMATO	SMART / 6,25 m ²

PC	CLASE PC2 (<1,0 mm)
CS	CLASE CS3 (<400 kPa)
CC	CLASE CC2 (<40 kPa)
DL	CLASE DL3 (>1 000 000 ciclos)
RLB	CLASE RLB3 (≤1500 mm)
IS	21 dB / 10 dB Δ _{lin}
RWS	60 sone
CALEFACCIÓN POR SUELO RADIANTE	SÍ
CONFORT TÉRMICO	<0,04 m ² K/W
SD	>150 m
EAN	5905167816943

MULTIPROTEC
VINYL CLICK SUPER HARDLAY



MATERIAL	PUM+PET
GROSOR	1,1 mm
FORMATO	ROLLO / 9 m ²

PC	CLASE PC1 (<0,6 mm)
CS	CLASE CS3 (<700 kPa)
CC	CLASE CC3 (<100 kPa)
DL	CLASE DL3 (>3 500 000 ciclos)
RLB	CLASE RLB2 (≤1100 mm)
IS	<14 dB
RWS	62 sone
CALEFACCIÓN POR SUELO RADIANTE	SÍ
CONFORT TÉRMICO	<0,004 m ² K/W
SD	>150 m
EAN	5905167846049

MULTIPROTEC
VINYL CLICK ACOUSTIC




10 dB ΔLin
21 dB



MATERIAL	PUM+PET
GROSOR	2,2 mm
FORMATO	ROLLO / 7 m ²

PC	CLASE PC2 (<1,7 mm)
CS	CLASE CS3 (<300 kPa)
CC	CLASE CC3 (<50 kPa)
DL	CLASE DL3 (>3 000 000 ciclos)
RLB	CLASE RLB2 (≤1100 mm)
IS	<21 dB
RWS	58 sone
CALEFACCIÓN POR SUELO RADIANTE	SÍ
CONFORT TÉRMICO	<0,01 m ² K/W
SD	>150 m
EAN	5905167846063



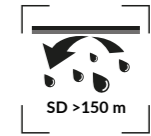
SISTEMA DE PISO DE AHORRO DE ENERGÍA



1

2

3



1

AQUAPROTEC
VAPOUR BARRIER



MATERIAL	-
GROSOR	0,18 mm
FORMATO	ROLLO

GRÖSSE	10 m ²
SD	>150 m
EAN	5905167875223


PASO 1
PASO 2
PASO 3

La lámina de barrera de vapor (SD 150 m) protege contra la humedad y cuenta con un sistema de cintas adhesivas que aseguran el movimiento del subsuelo.

Mejora la eficiencia de la calefacción gracias a su alto parámetro de aislamiento térmico; su alta resistencia a la compresión CS=500 kPa permite el uso de vinilo clic, y gracias a su grosor de 5 mm, es posible ocultar los cables que conectan las láminas calefactoras.

Protege la lámina calefactora contra daños mecánicos gracias al tejido no tejido suave, además de asegurar el sistema contra la penetración de humedad desde arriba. Conexión sencilla gracias a la cinta integrada.

EL GROSOR TOTAL DEL SISTEMA COMPLETO ES DE 10 mm (incluyendo el suelo).



10 mm



2

SECURA HEAT VINYL CLIKC



MATERIAL	HDXPS
GROSOR	5 mm
FORMATO	PLATOS / 5,76 m ²

PC	CLASE PC2 (<3,0 mm)
CS	CLASE CS3 (<500 kPa)
CC	CLASE CC2 (<25 kPa)
DL	CLASE DL3 (>500 000 ciclos)
RLB	-
IS	<18 dB
RWS	62 sone
CALEFACCIÓN POR SUELO RADIANTE	SÍ
CONFORT TÉRMICO	<0,17 m ² K/W
SD	-
EAN	5905167875216



3

AQUAPROTEC
HEAT FILM



MATERIAL	-
GROSOR	0,18 mm
FORMATO	ROLLO

GRÖSSE	10 m ²
SD	>75 m
EAN	5905167875230

NOMBRE DEL COLOR	AMARON WOOD	AMARON WOOD ACOUSTIC	AMARON HERRINGBONE	AMARON HERRINGBONE ACOUSTIC	AMARON CHEVRON
ROBLE ALASKAN	CA 102	CAA 102	-	-	-
AMADORA ANTHRACITE	-	-	-	-	-
AMADORA GRAPHITE	-	-	-	-	-
AMADORA GREY	-	-	-	-	-
ROBLE ASTURIA	-	-	-	-	-
AVEIRO GREY	-	-	-	-	-
AVEIRO SILVER	-	-	-	-	-
ROBLE BALMORAL	-	-	-	-	-
ROBLE BALTIMORE	-	-	-	-	-
ROBLE BEATRICE	-	-	-	-	-
BRAGA SILVER	-	-	-	-	-
ROBLE BRANDON	-	-	-	-	-
ROBLE BURBON	-	-	CAS 208	CASA 208	-
ROBLE CAVAILLON	-	-	-	-	-
ROBLE CHARLOTTE	-	-	-	-	-
ROBLE CHEVALIER	-	-	-	-	-
ROBLE CORNEL	CAS 224	CASA 224	-	-	-
ROBLE DALLAS	-	-	-	-	-
ROBLE DAYTON	-	-	-	-	-
ROBLE DEARWOOD	-	-	CA 187	-	-
ROBLE DEVENTER	-	-	CAS 236	CASA 236	-
ROBLE ELDBORG	-	-	-	-	-
ROBLE GARLAND	-	-	-	-	-
ROBLE GEORGETOWN	CA 147	CAA 147	CA 147	CAA 147	CLC 147
ROBLE GREYLAND	-	-	-	-	-
ROBLE HARLOW	CA 158	CAA 158	CA 158	CAA 158	CLC 158
ROBLE HAYWORTH	-	-	-	-	-
ROBLE HIGHLANDS	-	-	-	-	-
ROBLE HOLMAN	-	-	-	-	-
ROBLE JOHANNES	CAS 222	CASA 222	CAS 222	CASA 222	CLC 222
ROBLE LAKEWOOD	-	-	-	-	-
ROBLE LAVANT	-	-	-	-	-
ROBLE LAWRENCE	-	-	-	-	-
LELLO BONE	-	-	-	-	-
ROBLE LINCOLN	-	-	-	-	-
ROBLE MATTARI	CAS 221	CASA 221	-	-	-
ROBLE MEDICCI	-	-	-	-	-
ROBLE MENOR	CAS 223	CASA 223	CAS 223	CASA 223	CLC 223
ROBLE MONTANA	CAS 225	CASA 225	-	-	-
NINAVENTURA ANTHRACITE	-	-	-	-	-
NINAVENTURA GRAPHITE	-	-	-	-	-
NINAVENTURA GREY	-	-	-	-	-
NINAVENTURA SILVER	-	-	-	-	-
ROBLE NORDLAND	-	-	-	-	-
ROBLE PETERSON	-	-	-	-	-
ROBLE PRESTON	-	-	CA 167	-	-
ROBLE PRINCETON	CAS 228	CASA 228	CAS 228	CASA 228	CLC 228
RIBEIRA SILVER	-	-	-	-	-
ROBLE ROCHESTER	CAS 229	CASA 229	CAS 229	CASA 229	CLC 229
ROBLE ROCKFORD	-	-	-	-	-
ROBLE ROSEVILLE	-	-	-	-	-
ROBLE SALERNO	-	-	-	-	-
ROBLE SEGOVIA	-	-	-	-	-
ROBLE SIERRA	CA 154	CAA 154	-	-	-
ROBLE STAMFORD	-	-	CA 181	-	-
ROBLE TAMPA	CAS 220	CASA 220	-	-	-
ROBLE TIMBERSLAND	-	-	-	-	-
ROBLE VIRGIN	CAS 227	CASA 227	CAS 227	CASA 227	CLC 227
ROBLE WEMBLEY	-	-	CA 159	-	CLC 159
ROBLE WHITECREEK	-	-	-	-	-
ROBLE WINDSOR	-	-	CA 184	-	-
ROBLE YANKEE	CA 153	CAA 153	CA 153	CAA 153	CLC 153

NOMBRE DEL COLOR	SUPERIORE 2.2	FORMA	FORMA ACOUSTIC	WOODRIC	WOODRIC ACOUSTIC
ROBLE ALASKAN	-	-	-	-	-
AMADORA ANTHRACITE	-	CAF 259	CAFA 259	-	-
AMADORA GRAPHITE	-	CAF 258	CAFA 258	-	-
AMADORA GREY	-	CAF 257	CAFA 257	-	-
ROBLE ASTURIA	CASS 210	-	-	-	-
AVEIRO GREY	-	CAF 254	CAFA 254	-	-
AVEIRO SILVER	-	CAF 253	CAFA 253	-	-
ROBLE BALMORAL	CASS 235	-	-	-	-
ROBLE BALTIMORE	-	-	-	CWS 202	CWSA 202
ROBLE BEATRICE	CASS 205	-	-	-	-
BRAGA SILVER	-	CAF 250	CAFA 250	-	-
ROBLE BRANDON	-	-	-	CWS 203	CWSA 203
ROBLE BURBON	CASS 208	-	-	-	-
ROBLE CAVAILLON	-	-	-	CWS 210	CWSA 210
ROBLE CHARLOTTE	CASS 233	-	-	-	-
ROBLE CHEVALIER	CASS 234	-	-	-	-
ROBLE CORNEL	-	-	-	-	-
ROBLE DALLAS	-	-	-	CWS 211	CWSA 211
ROBLE DAYTON	-	-	-	CWS 201	CWSA 201
ROBLE DEARWOOD	-	-	-	-	-
ROBLE DEVENTER	-	-	-	-	-
ROBLE ELDBORG	-	-	-	CWS 204	CWSA 204
ROBLE GARLAND	-	-	-	CWS 208	CWSA 208
ROBLE GEORGETOWN	-	-	-	-	-
ROBLE GREYLAND	CASS 202	-	-	-	-
ROBLE HARLOW	-	-	-	-	-
ROBLE HAYWORTH	-	-	-	CW 176	CWA 176
ROBLE HIGHLANDS	-	-	-	CWS 205	CWSA 205
ROBLE HOLMAN	-	-	-	CW 182	CWA 182
ROBLE JOHANNES	-	-	-	-	-
ROBLE LAKEWOOD	-	-	-	CW 186	CWA 186
ROBLE LAVANT	-	-	-	CWS 206	CWSA 206
ROBLE LAWRENCE	-	-	-	CW 180	CWA 180
LELLO BONE	-	CAF 265	CAFA 265	-	-
ROBLE LINCOLN	-	-	-	CWS 212	CWSA 212
ROBLE MATTARI	-	-	-	-	-
ROBLE MEDICCI	-	-	-	CW 177	CWA 177
ROBLE MENOR	-	-	-	-	-
ROBLE MONTANA	-	-	-	-	-
NINAVENTURA ANTHRACITE	-	CAF 264	CAFA 264	-	-
NINAVENTURA GRAPHITE	-	CAF 263	CAFA 263	-	-
NINAVENTURA GREY	-	CAF 262	CAFA 262	-	-
NINAVENTURA SILVER	-	CAF 261	CAFA 261	-	-
ROBLE NORDLAND	-	-	-	CWS 207	CWSA 207
ROBLE PETERSON	-	-	-	CW 178	CWA 178
ROBLE PRESTON	-	-	-	-	-
ROBLE PRINCETON	-	-	-	-	-
RIBEIRA SILVER	-	CAF 256	CAFA 256	-	-
ROBLE ROCHESTER	-	-	-	-	-
ROBLE ROCKFORD	-	-	-	CW 179	CWA 179
ROBLE ROSEVILLE	-	-	-	CW 183	CWA 183
ROBLE SALERNO	-	-	-	CWS 209	CWSA 209
ROBLE SEGOVIA	CASS 225	-	-	-	-
ROBLE SIERRA	-	-	-	-	-
ROBLE STAMFORD	-	-	-	CW 181	CWA 181
ROBLE TAMPA	-	-	-	-	-
ROBLE TIMBERSLAND	-	-	-	CW 185	CWA 185
ROBLE VIRGIN	-	-	-	-	-
ROBLE WEMBLEY	-	-	-	-	-
ROBLE WHITECREEK	-	-	-	CW 175	CWA 175
ROBLE WINDSOR	-	-	-	CW 184	CWA 184
ROBLE YANKEE	-	-	-	-	-

CLICK

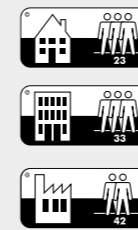
CLICK ACOUSTIC

NIVEL DE DESEMPEÑO

SOFT
DESIGNREAL^{ESP}
WOOD
STRUCTURE**AMARON WOOD**

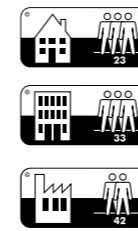
Dimensiones 1511 x 229 mm
 Grosor 5,0 / 0,55 mm
 Caja 6 Piezas / 2,076 m²
 Palé 56 Cajas / 116,256 m²
 Garantía residencial 25 Años

1511 x 229 mm
 6,3 / 0,55 / 1,3 mm
 6 Piezas / 2,076 m²
 56 Cajas / 116,256 m²
 25 Años

5
DISEÑO9
DISEÑO**AMARON HERRINGBONE**

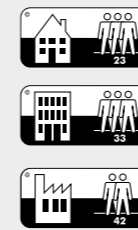
Dimensiones 592 x 148 mm
 Grosor 5,0 / 0,55 mm
 Caja 16 Piezas / 1,402 m²
 Palé REAL WOOD STRUCTURE 56 Cajas / 78,512 m²
 Palé SOFT DESIGN 72 Cajas / 100,944 m²
 Garantía residencial 25 Años

592 x 148 mm
 6,3 / 0,55 / 1,3 mm
 12 Piezas / 1,051 m²
 56 Cajas / 58,856 m²
 56 Cajas / 58,856 m²
 25 Años

8
DISEÑO7
DISEÑO**AMARON CHEVRON**

Dimensiones 600 x 120 mm
 Grosor 5,0 / 0,55 mm
 Caja 18 Piezas / 1,296 m²
 Palé 48 Cajas / 62,208 m²
 Garantía residencial 25 Años

x

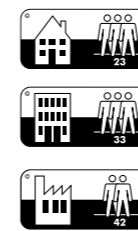
9
DISEÑO

x

**AMARON SUPERIORE 2.2**

Dimensiones 2180 x 229 mm
 Grosor 5,0 / 0,55 mm
 Caja 5 Piezas / 2,496 m²
 Palé 45 Cajas / 112,320 m²
 Garantía residencial 25 Años

x

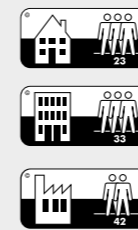


x

8
DISEÑO**AMARON FORMA**

Dimensiones 914 x 457 mm
 Grosor 5,0 / 0,55 mm
 Caja 5 Piezas / 2,088 m²
 Palé 44 Cajas / 91,872 m²
 Garantía residencial 25 Años

914 x 457 mm
 6,3 / 0,55 / 1,3 mm
 5 Piezas / 2,088 m²
 38 Cajas / 79,344 m²
 25 Años

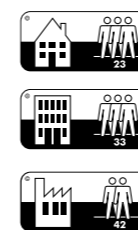
12
DISEÑO

x

**WOODRIC**

Dimensiones 1220 x 229 mm
 Grosor 4,0 / 0,55 mm
 Caja 8 Piezas / 2,235 m²
 Palé 48 Cajas / 107,280 m²
 Garantía residencial 20 Años

1220 x 229 mm
 5,3 / 0,55 / 1,3 mm
 8 Piezas / 2,235 m²
 42 Cajas / 93,870 m²
 20 Años

12
DISEÑO12
DISEÑO

AMARON WOOD

CLICK

ACOUSTIC

ROBLE ALASKAN	CA 102	5905167856369	CAA 102	5905167861349
ROBLE YANKEE	CA 153	5905167856376	CAA 153	5905167861356
ROBLE SIERRA	CA 154	5905167856383	CAA 154	5905167861363
ROBLE GEORGETOWN	CA 147	5905167856390	CAA 147	5905167861370
ROBLE HARLOW	CA 158	5905167880289	CAA 158	5905167880296
ROBLE TAMPA	CAS 220	5905167856406	CASA 220	5905167861387
ROBLE MATTARI	CAS 221	5905167856413	CASA 221	5905167861394
ROBLE JOHANNES	CAS 222	5905167856420	CASA 222	5905167861400
ROBLE MENOR	CAS 223	5905167856437	CASA 223	5905167861417
ROBLE CORNEL	CAS 224	5905167856444	CASA 224	5905167861424
ROBLE MONTANA	CAS 225	5905167856451	CASA 225	5905167861431
ROBLE VIRGIN	CAS 227	5905167856475	CASA 227	5905167861455
ROBLE PRINCETON	CAS 228	5905167856482	CASA 228	5905167861462
ROBLE ROCHESTER	CAS 229	5905167856499	CASA 229	5905167861479

AMARON HERRINGBONE

CLICK

ACOUSTIC

ROBLE HARLOW	CA 158	5905167826676	CAA 158	5905167882665
ROBLE WEMBLEY	CA 159	5905167826683		
ROBLE YANKEE	CA 153	5905167839348	CAA 153	5905167882658
ROBLE GEORGETOWN	CA 147	5905167839355	CAA 147	5905167882641
ROBLE PRESTON	CA 167	5905167839362		
ROBLE STAMFORD	CA 181	5905167839515		
ROBLE DEARWOOD	CA 187	5905167839522		
ROBLE WINDSOR	CA 184	5905167839539		
ROBLE MENOR	CAS 223	5905167857090	CASA 223	5905167880357
ROBLE BURBON	CAS 208	5905167857113	CASA 208	5905167880395
ROBLE DEVENTER	CAS 236	5905167857120	CASA 236	5905167880401
ROBLE JOHANNES	CAS 222	5905167873892	CASA 222	5905167880340
ROBLE VIRGIN	CAS 227	5905167873908	CASA 227	5905167880364
ROBLE PRINCETON	CAS 228	5905167873915	CASA 228	5905167880371
ROBLE ROCHESTER	CAS 229	5905167873922	CASA 229	5905167880388

AMARON CHEVRON

CLICK

ROBLE JOHANNES	CLC 222	5905167873298
ROBLE MENOR	CLC 223	5905167873304
ROBLE VIRGIN	CLC 227	5905167873311
ROBLE ROCHESTER	CLC 229	5905167873328
ROBLE PRINCETON	CLC 228	5905167880180
ROBLE GEORGETOWN	CLC 147	5905167880197
ROBLE YANKEE	CLC 153	5905167880203
ROBLE HARLOW	CLC 158	5905167880210
ROBLE WEMBLEY	CLC 159	5905167880227

AMARON SUPERIORE 2.2

CLICK

ROBLE BEATRICE	CASS 205	5905167856505
ROBLE SEGOVIA	CASS 225	5905167856512
ROBLE BURBON	CASS 208	5905167856529
ROBLE ASTURIA	CASS 210	5905167856536
ROBLE GREYLAND	CASS 202	5905167856543
ROBLE CHARLOTTE	CASS 233	5905167856550
ROBLE CHEVALIER	CASS 234	5905167856567
ROBLE BALMORAL	CASS 235	5905167856574

AMARON FORMA

CLICK

ACOUSTIC

BRAGA SILVER	CAF 250	5905167876701	CAFA 250	5905167880500
AVEIRO SILVER	CAF 253	5905167876718	CAFA 253	5905167880517
AVEIRO GREY	CAF 254	5905167876725	CAFA 254	5905167880524
RIBEIRA SILVER	CAF 256	5905167876732	CAFA 256	5905167880531
AMADORA GREY	CAF 257	5905167876749	CAFA 257	5905167880548
AMADORA GRAPHITE	CAF 258	5905167876756	CAFA 258	5905167880555
AMADORA ANTHRACITE	CAF 259	5905167876763	CAFA 259	5905167880562
NINAVENTURA SILVER	CAF 261	5905167876770	CAFA 261	5905167880579
NINAVENTURA GREY	CAF 262	5905167876787	CAFA 262	5905167880586
NINAVENTURA GRAPHITE	CAF 263	5905167876794	CAFA 263	5905167880593
NINAVENTURA ANTHRACITE	CAF 264	5905167876800	CAFA 264	5905167880609
LELLO BONE	CAF 265	5905167876817	CAFA 265	5905167880616

WOODRIC EIR

CLICK

ACOUSTIC

ROBLE DAYTON	CWS 201	5905167847671	CWSA 201	5905167858271
ROBLE BALTIMORE	CWS 202	5905167847688	CWSA 202	5905167858288
ROBLE BRANDON	CWS 203	5905167847695	CWSA 203	5905167858295
ROBLE ELDBORG	CWS 204	5905167847701	CWSA 204	5905167858301
ROBLE HIGHLANDS	CWS 205	5905167847718	CWSA 205	5905167858318
ROBLE LAVANT	CWS 206	5905167847725	CWSA 206	5905167858325
ROBLE NORDLAND	CWS 207	5905167847732	CWSA 207	5905167858332
ROBLE GARLAND	CWS 208	5905167847749	CWSA 208	5905167858349
ROBLE SALERNO	CWS 209	5905167847756	CWSA 209	5905167858356
ROBLE CAVAILLON	CWS 210	5905167847763	CWSA 210	5905167858363
ROBLE DALLAS	CWS 211	5905167847770	CWSA 211	5905167858370
ROBLE LINCOLN	CWS 212	5905167847787	CWSA 212	5905167858387

WOODRIC

CLICK

ACOUSTIC

ROBLE WHITECREEK	CW 175	5905167847558	CWA 175	5905167858158
ROBLE HAYWORTH	CW 176	5905167847565	CWA 176	5905167858165
ROBLE MEDICCI	CW 177	5905167847572	CWA 177	5905167858172
ROBLE PETERSON	CW 178	5905167847589	CWA 178	5905167858189
ROBLE ROCKFORD	CW 179	5905167847596	CWA 179	5905167858196
ROBLE LAWRENCE	CW 180	5905167847602	CWA 180	5905167858202
ROBLE STAMFORD	CW 181	5905167847619	CWA 181	5905167858219
ROBLE HOLMAN	CW 182	5905167847626	CWA 182	5905167858226
ROBLE ROSEVILLE	CW 183	5905167847633	CWA 183	5905167858233
ROBLE WINDSOR	CW 184	5905167847640	CWA 184	5905167858240
ROBLE TIMBERSLAND	CW 185	5905167847657	CWA 185	5905167858257
ROBLE LAKEWOOD	CW 186	5905167847664	CWA 186	5905167858264





www.arbiton.com

El catálogo es una presentación gratuita de los productos de Decora S.A. y, según la legislación vigente, no constituye una oferta comercial. Los colores y texturas de los productos en las imágenes pueden diferir de los reales debido a las limitaciones de las tecnologías de impresión. Decora S.A. se reserva el derecho de modificar la disponibilidad de los productos en algunos mercados y en determinados distribuidores. Los productos incluidos en los catálogos no constituyen una oferta completa de Decora S.A.

GRUPO DECORA

Decora S.A., ul. Prądyńskiego 24a
63-000 Środa Wlkp., Polonia
tel.: +48 61 28 64 200
fax: +48 61 28 54 975
e-mail: sales@decora.pl
www.arbiton.com

ALEMANIA

ewifoam E. Wicklein GmbH
Stockumer Str. 28
58453 Witten
tel.: +49 2302 430 929-0
fax: +49 2302 430 929-9
www.ewifoam.de